



TEJAV

Tribunal Estatal de Justicia
Administrativa de Veracruz

**ESTADOS FINANCIEROS
MARZO 2019**

CONTENIDO

I. Información contable:

- a) Estado de Actividades.
- b) Estado de Situación Financiera.
- c) Estado de Variación en la Hacienda Pública.
- d) Estado de Cambios en la Situación Financiera.
- e) Estado de Flujos de Efectivo.
- f) Informes Sobre Pasivos Contingentes.
- g) Notas a los Estados Financieros.
- h) Estado Analítico del Activo.
- i) Estado Analítico de la Deuda y Otros Pasivos.

II. Información presupuestaria:

- a) Estado Analítico de Ingresos.
- b) Estado Analítico del Ejercicio del Presupuesto de Egresos:
 - 1. Administrativa;
 - 2. Económica;
 - 3. Por objeto del gasto,
 - 4. Funcional.
- c) Endeudamiento Neto.
- d) Intereses de la Deuda.
- e) Indicadores de Postura Fiscal.

III. Información programática:

- a) Gasto por Categoría Programática.
- b) Programas y Proyectos de Inversión.

IV. Información adicional

- a) Balanza de Comprobación.
- b) Pólizas diarias



TEJAV

Tribunal Estatal de Justicia
Administrativa de Veracruz

I. INFORMACIÓN CONTABLE



TEJAV
Tribunal Estatal de Justicia
Administrativa de Veracruz

Estado de Actividades



Concepto	2019	2018
INGRESOS Y OTROS BENEFICIOS		
INGRESOS DE GESTIÓN	\$122,926.41	\$566,217.67
Impuestos	\$0.00	\$0.00
Cuotas y Aportaciones de Seguridad Social	\$0.00	\$0.00
Contribuciones de Mejoras	\$0.00	\$0.00
Derechos	\$25,396.27	\$31,354.46
Productos	\$86,495.55	\$514,583.17
Aprovechamientos	\$11,034.59	\$20,280.04
Ingresos por Venta de Bienes y Prestación de Servicios	\$0.00	\$0.00
PARTICIPACIONES, APORTACIONES, CONVENIOS, INCENTIVOS DERIVADOS DE LA COLABORACIÓN FISCAL, FONDOS DISTINTOS DE APORTACIONES, TRANSFERENCIAS, ASIGNACIONES, SUBSIDIOS Y SUBVENCIONES, PENSIONES Y JUBILACIONES	\$22,914,862.50	\$94,486,000.00
Participaciones, Aportaciones, Convenios, Incentivos Derivados de la Colaboración Fiscal y Fondos Distintos de Aportaciones	\$0.00	\$0.00
Transferencias, Asignaciones, Subsidios y Subvenciones, y Pensiones y Jubilaciones	\$22,914,862.50	\$94,486,000.00
OTROS INGRESOS Y BENEFICIOS	\$0.00	\$0.00
Ingresos Financieros	\$0.00	\$0.00
Incremento por Variación de Inventarios	\$0.00	\$0.00
Disminución del Exceso de Estimaciones por Pérdida o Deterioro u Obsolescencia	\$0.00	\$0.00
Disminución del Exceso de Provisiones	\$0.00	\$0.00
Otros Ingresos y Beneficios Varios	\$0.00	\$0.00
Total de Ingresos y Otros Beneficios	\$23,037,788.91	\$95,052,217.67
GASTOS Y OTRAS PÉRDIDAS		
GASTOS DE FUNCIONAMIENTO	\$16,122,066.42	\$86,981,546.72
Servicios Personales	\$14,185,561.55	\$68,558,230.78
Materiales y Suministros	\$141,766.83	\$2,934,480.16
Servicios Generales	\$1,794,738.04	\$15,488,835.78
TRANSFERENCIAS, ASIGNACIONES, SUBSIDIOS Y OTRAS AYUDAS	\$0.00	\$0.00
Transferencias Internas y Asignaciones al Sector Público	\$0.00	\$0.00
Transferencias al Resto del Sector Público	\$0.00	\$0.00
Subsidios y Subvenciones	\$0.00	\$0.00
Ayudas Sociales	\$0.00	\$0.00
Pensiones y Jubilaciones	\$0.00	\$0.00
Transferencias a Fideicomisos, Mandatos y Contratos Análogos	\$0.00	\$0.00
Transferencias a la Seguridad Social	\$0.00	\$0.00
Donativos	\$0.00	\$0.00
Transferencias al Exterior	\$0.00	\$0.00
PARTICIPACIONES Y APORTACIONES	\$0.00	\$0.00
Participaciones	\$0.00	\$0.00
Aportaciones	\$0.00	\$0.00
Convenios	\$0.00	\$0.00
INTERESES, COMISIONES Y OTROS GASTOS DE LA DEUDA PÚBLICA	\$0.00	\$0.00
Intereses de la Deuda Pública	\$0.00	\$0.00
Comisiones de la Deuda Pública	\$0.00	\$0.00
Gastos de la Deuda Pública	\$0.00	\$0.00
Costo por Coberturas	\$0.00	\$0.00
Apoyos Financieros	\$0.00	\$0.00
OTROS GASTOS Y PÉRDIDAS EXTRAORDINARIAS	\$0.00	\$1,104,515.96
Estimaciones, Depreciaciones, Deterioros, Obsolescencia y Amortizaciones	\$0.00	\$1,104,515.02
Provisiones	\$0.00	\$0.00
Disminución de Inventarios	\$0.00	\$0.94
Aumento por Insuficiencia de Estimaciones por Pérdida o Deterioro u Obsolescencia	\$0.00	\$0.00
Aumento por Insuficiencia de Provisiones	\$0.00	\$0.00
Otros Gastos	\$0.00	\$0.00
INVERSIÓN PÚBLICA	\$0.00	\$0.00
Inversión Pública no Capitalizable	\$0.00	\$0.00
Total de Gastos y Otras Pérdidas	\$16,122,066.42	\$88,086,062.68
Resultados del Ejercicio (Ahorro/Desahorro)	\$6,915,722.49	\$6,966,154.99

Bajo protesta de decir verdad declaramos que los Estados Financieros y sus Notas son razonablemente correctos y responsabilidad del emisor



Elaboró

Guadalupe Salvador Pascual
Subdirectora de Recursos Financieros

Revisó

Ricardo Benítez Gómez Landero
Director de Administración

Autorizó

Pedro José María García Montañez
Magistrado Presidente



TEJAV

Tribunal Estatal de Justicia
Administrativa de Veracruz

Estado de Situación Financiera



Concepto	2019	31 de Diciembre de 2018	Concepto	2019	31 de Diciembre de 2018
ACTIVO			PASIVO		
ACTIVO CIRCULANTE			PASIVO CIRCULANTE		
Efectivo y Equivalentes	\$8,934,507.93	\$1,294,596.90	Cuentas por Pagar a Corto Plazo	\$1,362,743.38	\$603,671.97
Derechos a Recibir Efectivo o Equivalentes	\$4,177.06	\$0.00	Documentos por Pagar a Corto Plazo	\$0.00	\$0.00
Derechos a Recibir Bienes o Servicios	\$0.00	\$0.00	Porción a Corto Plazo de la Deuda Pública a Largo Plazo	\$0.00	\$0.00
Inventarios	\$0.00	\$0.00	Titulos y Valores a Corto Plazo	\$0.00	\$0.00
Almacenes	\$286,777.51	\$216,464.81	Pasivos Diferidos a Corto Plazo	\$0.00	\$0.00
Estimación por Pérdida o Deterioro de Activos Circulantes	\$0.00	\$0.00	Fondos y Bienes de Terceros en Garantía y/o Administración a Corto Plazo	\$46,520.90	\$32,258.90
Otros Activos Circulantes	\$0.00	\$0.00	Provisiones a Corto Plazo	\$0.00	\$0.00
TOTAL DE ACTIVOS CIRCULANTES	\$9,225,462.50	\$1,511,061.71	Otros Pasivos a Corto Plazo	\$1,612.00	\$0.00
ACTIVO NO CIRCULANTE			TOTAL DE PASIVOS CIRCULANTES	\$1,410,876.28	\$635,930.87
Inversiones Financieras a Largo Plazo	\$0.00	\$0.00	PASIVO NO CIRCULANTE		
Derechos a Recibir Efectivo o Equivalentes a Largo Plazo	\$0.00	\$0.00	Cuentas por Pagar a Largo Plazo	\$0.00	\$0.00
Bienes Inmuebles, Infraestructura y Construcciones en Proceso	\$0.00	\$0.00	Documentos por Pagar a Largo Plazo	\$0.00	\$0.00
Bienes Muebles	\$6,413,784.72	\$6,413,784.72	Deuda Pública a Largo Plazo	\$0.00	\$0.00
Activos Intangibles	\$781,754.45	\$781,754.45	Pasivos Diferidos a Largo Plazo	\$0.00	\$0.00
Depreciación, Deterioro y Amortización	-\$1,077,275.80	-\$1,104,515.02	Fondos y Bienes de Terceros en Garantía y/o Provisiones a Largo Plazo	\$0.00	\$0.00
Activos Diferidos	\$0.00	\$0.00	TOTAL DE PASIVOS NO CIRCULANTES	\$0.00	\$0.00
Estimación por Pérdida o Deterioro de Activos no Circulantes	\$0.00	\$0.00	TOTAL DEL PASIVO	\$1,410,876.28	\$635,930.87
Otros Activos no Circulantes	\$0.00	\$0.00	HACIENDA PÚBLICA/ PATRIMONIO		
TOTAL DE ACTIVOS NO CIRCULANTES	\$6,118,263.37	\$6,091,024.15	HACIENDA PÚBLICA/PATRIMONIO		
TOTAL DEL ACTIVO	\$15,343,725.87	\$7,602,085.86	Aportaciones	\$0.00	\$0.00
			Donaciones de Capital	\$0.00	\$0.00
			Actualización de la Hacienda Pública/Patrimonio	\$0.00	\$0.00
			HACIENDA PÚBLICA /PATRIMONIO GENERADO		
			Resultados del Ejercicio (Ahorro/Desahorro)	\$6,915,722.49	\$6,966,154.99
			Resultados de Ejercicios Anteriores	\$6,989,887.88	\$0.00
			Revalúos	\$0.00	\$0.00
			Reservas	\$0.00	\$0.00
			Rectificaciones de Resultados de Ejercicios Anteriores	\$27,239.22	\$0.00
			EXCESO O INSUFICIENCIA EN LA ACTUALIZACIÓN DE LA HACIENDA PÚBLICA/PATRIMONIO		
			Resultado por Posición Monetaria	\$0.00	\$0.00
			Resultado por Tenencia de Activos no Monetarios	\$0.00	\$0.00
			TOTAL HACIENDA PÚBLICA/PATRIMONIO	\$13,932,849.59	\$6,966,154.99
			TOTAL DEL PASIVO Y HACIENDA PÚBLICA/PATRIMONIO	\$15,343,725.87	\$7,602,085.86

Bajo protesta de decir verdad declaramos que los Estados Financieros y sus Notas son razonablemente correctos y responsabilidad del emisor



Elaboró

Guadalupe Salvador Pascual
Subdirectora de Recursos Financieros

Revisó

Ricardo Benítez Gómez Landero
Director de Administración

Autorizó

Pedro José María García Montañez
Magistrado Presidente



TEJAV

Tribunal Estatal de Justicia
Administrativa de Veracruz

Estado de Variación de la Hacienda Pública

Concepto	Hacienda Pública/Patrimonio Contribuido	Hacienda Pública/Patrimonio Generado de Ejercicios Anteriores	Hacienda Pública/Patrimonio Generado del Ejercicio	Exceso o Insuficiencia en la Actualización de la Hacienda Pública / Patrimonio	TOTAL
Hacienda Pública/Patrimonio Contribuido Neto 2018	\$0.00				\$0.00
Aportaciones	\$0.00				\$0.00
Donaciones de Capital	\$0.00				\$0.00
Actualización de la Hacienda Pública/Patrimonio	\$0.00				\$0.00
Hacienda Pública/Patrimonio Generado Neto 2018		\$0.00	\$6,966,154.99		\$6,966,154.99
Resultados del Ejercicio (Ahorro/Desahorro)		\$0.00	\$6,966,154.99		\$6,966,154.99
Resultados de Ejercicios Anteriores		\$0.00			\$0.00
Revalúos		\$0.00			\$0.00
Reservas		\$0.00			\$0.00
Rectificaciones de Resultados de Ejercicios Anteriores		\$0.00			\$0.00
Exceso o Insuficiencia en la Actualización de la Hacienda Pública/Patrimonio Neto 2018				\$0.00	\$0.00
Resultado por Posición Monetaria				\$0.00	\$0.00
Resultado por Tenencia de Activos no Monetarios				\$0.00	\$0.00
Hacienda Pública/Patrimonio Neto Final del Ejercicio 2018	\$0.00	\$0.00	\$6,966,154.99	\$0.00	\$6,966,154.99
Cambios en la Hacienda Pública/Patrimonio Contribuido Neto 2019	\$0.00				\$0.00
Aportaciones	\$0.00				\$0.00
Donaciones de Capital	\$0.00				\$0.00
Actualización de la Hacienda Pública/Patrimonio	\$0.00				\$0.00
Variaciones de la Hacienda Pública/Patrimonio Generado Neto 2019		\$6,989,887.88	-\$23,193.28		\$6,966,694.60
Resultados del Ejercicio (Ahorro/Desahorro)		\$6,915,722.49	\$6,915,722.49		\$6,915,722.49
Resultados de Ejercicios Anteriores		\$6,989,887.88	-\$6,966,154.99		\$23,732.89
Revalúos		\$0.00	\$0.00		\$0.00
Reservas		\$0.00	\$0.00		\$0.00
Rectificaciones de Resultados de Ejercicios Anteriores		\$27,239.22	\$27,239.22		\$27,239.22
Cambios en el Exceso o Insuficiencia en la Actualización de la Hacienda Pública/Patrimonio Neto 2019				\$0.00	\$0.00
Resultado por Posición Monetaria				\$0.00	\$0.00
Resultado por Tenencia de Activos no Monetarios				\$0.00	\$0.00
Hacienda Pública/Patrimonio Neto Final de 2019	\$0.00	\$6,989,887.88	\$6,942,961.71	\$0.00	\$13,932,849.59

Bajo protesta de decir verdad declaramos que los Estados Financieros y sus Notas son razonablemente correctos y responsabilidad del emisor



Elaboró
Guaquelpa Salvador Pascual
Subdirectora de Recursos Financieros

Revisó
Ricardo Benitez Gómez Landero
Director de Administración

Autorizó
Pedro José María García Montañez
Magistrado Presidente



TEJAV

Tribunal Estatal de Justicia
Administrativa de Veracruz

Estado de Cambios en la Situación Financiera



Concepto	Origen	Aplicación	Concepto	Origen	Aplicación
ACTIVO	\$0.00	\$7,741,640.01	PASIVO	\$774,945.41	\$0.00
Activo Circulante	\$0.00	\$7,714,400.79	PASIVO CIRCULANTE	\$774,945.41	\$0.00
Efectivo y Equivalentes	\$0.00	\$7,639,911.03	Cuentas por Pagar a Corto Plazo	\$759,071.41	\$0.00
Derechos a Recibir Efectivo o Equivalentes	\$0.00	\$4,177.06	Documentos por Pagar a Corto Plazo	\$0.00	\$0.00
Derechos a Recibir Bienes o Servicios	\$0.00	\$0.00	Porción a Corto Plazo de la Deuda Pública a Largo Plazo	\$0.00	\$0.00
Inventarios	\$0.00	\$0.00	Títulos y Valores a Corto Plazo	\$0.00	\$0.00
Almacenes	\$0.00	\$70,312.70	Pasivos Diferidos a Corto Plazo	\$0.00	\$0.00
Estimación por Pérdida o Deterioro de Activos Circulantes	\$0.00	\$0.00	Fondos y Bienes de Terceros en Garantía y/o Administración a Corto Plazo	\$14,262.00	\$0.00
Otros Activos Circulantes	\$0.00	\$0.00	Provisiones a Corto Plazo	\$0.00	\$0.00
Activo No Circulante	\$0.00	\$27,239.22	Otros Pasivos a Corto Plazo	\$1,612.00	\$0.00
Inversiones Financieras a Largo Plazo	\$0.00	\$0.00	PASIVO NO CIRCULANTE	\$0.00	\$0.00
Derechos a Recibir Efectivo o Equivalentes a Largo Plazo	\$0.00	\$0.00	Cuentas por Pagar a Largo Plazo	\$0.00	\$0.00
Bienes Inmuebles, Infraestructura y Construcciones en Proceso	\$0.00	\$0.00	Documentos por Pagar a Largo Plazo	\$0.00	\$0.00
Bienes Muebles	\$0.00	\$0.00	Deuda Pública a Largo Plazo	\$0.00	\$0.00
Activos Intangibles	\$0.00	\$0.00	Pasivos Diferidos a Largo Plazo	\$0.00	\$0.00
Depreciación, Deterioro y Amortización Acumulada de Bienes	\$0.00	\$27,239.22	Fondos y Bienes de Terceros en Garantía y/o Administración a Largo Plazo	\$0.00	\$0.00
Activos Diferidos	\$0.00	\$0.00	Provisiones a Largo Plazo	\$0.00	\$0.00
Estimación por Pérdida o Deterioro de Activos no Circulantes	\$0.00	\$0.00	HACIENDA PÚBLICA/ PATRIMONIO	\$7,017,127.10	\$50,432.50
Otros Activos no Circulantes	\$0.00	\$0.00	HACIENDA PÚBLICA/PATRIMONIO CONTRIBUIDO	\$0.00	\$0.00
			Aportaciones	\$0.00	\$0.00
			Donaciones de Capital	\$0.00	\$0.00
			Actualización de la Hacienda Pública/Patrimonio	\$0.00	\$0.00
			HACIENDA PÚBLICA / PATRIMONIO GENERADO	\$7,017,127.10	\$50,432.50
			Resultados del Ejercicio (Ahorro/Desahorro)	\$0.00	\$50,432.50
			Resultados de Ejercicios Anteriores	\$6,989,887.88	\$0.00
			Revalúos	\$0.00	\$0.00
			Reservas	\$0.00	\$0.00
			Rectificaciones de Resultados de Ejercicios Anteriores	\$27,239.22	\$0.00
			EXCESO O INSUFICIENCIA EN LA ACTUALIZACIÓN DE LA HACIENDA PÚBLICA/PATRIMONIO	\$0.00	\$0.00
			Resultado por Posición Monetaria	\$0.00	\$0.00
			Resultado por Tenencia de Activos no Monetarios	\$0.00	\$0.00

Bajo protesta de decir verdad declaramos que los Estados Financieros y sus Notas son razonablemente correctos y responsabilidad del emisor



Elaboró

Revisó

Autorizó

Guadalupe Salvador Pascual

Subdirectora de Recursos Financieros

Ricardo Benítez Gómez Landero

Director de Administración

Pedro José María García Montañez

Magistrado Presidente



TEJAV

Tribunal Estatal de Justicia
Administrativa de Veracruz

Estado de Flujos de Efectivo



TEJAV
Tribunal Estatal de Justicia
Administrativa de Veracruz

Tribunal Estatal de Justicia Administrativa
Estado de Flujos de Efectivo
Del 1 de enero al 31 de marzo de 2019

Concepto	2019	2018	Concepto	2019	2018
Flujos de Efectivo de las Actividades de Operación			Flujos de Efectivo de las Actividades de		
Origen			Inversión		
Impuestos	\$23,037,788.91	\$95,052,217.67	Origen	\$0.00	\$1,104,515.02
Cuotas y Aportaciones de Seguridad Social	\$0.00	\$0.00	Bienes Inmuebles, Infraestructura y	\$0.00	\$0.00
Contribuciones de Mejoras	\$0.00	\$0.00	Construcciones en Proceso	\$0.00	\$0.00
Derechos	\$25,396.27	\$31,354.46	Bienes Muebles	\$0.00	\$0.00
Productos	\$86,495.55	\$514,583.17	Otros Origenes de Inversión	\$0.00	\$1,104,515.02
Aprovechamientos	\$11,034.59	\$20,280.04	Aplicacion	\$101,728.98	\$7,412,003.98
Ingresos por Venta de Bienes y Prestación de Servicios	\$0.00	\$0.00			
Participaciones, Aportaciones, Convenios, Incentivos	\$0.00	\$0.00	Bienes Inmuebles, Infraestructura y	\$0.00	\$0.00
Derivados de la Colaboración Fiscal y Fondos Distintos de			Construcciones en Proceso		
Aportaciones			Bienes Muebles	\$0.00	\$6,413,784.72
Transferencias, Asignaciones, Subsidios y Subvenciones, y	\$22,914,862.50	\$94,486,000.00	Otras Aplicaciones de Inversión	\$101,728.98	\$998,219.26
Pensiones y Jubilaciones	\$0.00	\$0.00	Flujos Netos de Efectivo por Actividades de		
Otros Origenes de Operación	\$16,122,066.42	\$88,086,062.68	Inversión		
Aplicación	\$14,185,561.55	\$68,558,230.78	Flujo de Efectivo de las Actividades de		
Servicios Personales	\$141,766.83	\$2,934,480.16	Financiamiento		
Materiales y Suministros	\$1,794,738.04	\$15,488,835.78	Origen	\$825,917.52	\$635,930.87
Servicios Generales	\$0.00	\$0.00	Endeudamiento Neto	\$0.00	\$0.00
Transferencias Internas y Asignaciones al Sector Público	\$0.00	\$0.00	Interno	\$0.00	\$0.00
Transferencias al Resto del Sector Público	\$0.00	\$0.00	Externo	\$0.00	\$0.00
Subsidios y Subvenciones	\$0.00	\$0.00	Otros Origenes de Financiamiento	\$825,917.52	\$635,930.87
Ayudas Sociales	\$0.00	\$0.00	Aplicación	\$0.00	\$0.00
Pensiones y Jubilaciones	\$0.00	\$0.00	Servicios de la Deuda	\$0.00	\$0.00
Transferencias a Fideicomisos, Mandatos y Contratos	\$0.00	\$0.00	Interno	\$0.00	\$0.00
Análogos	\$0.00	\$0.00	Externo	\$0.00	\$0.00
Transferencias a la Seguridad Social	\$0.00	\$0.00	Otras Aplicaciones de Financiamiento	\$0.00	\$0.00
Donativos	\$0.00	\$0.00			
Transferencias al Exterior	\$0.00	\$0.00			
Participaciones	\$0.00	\$0.00			
Aportaciones	\$0.00	\$0.00			
Convenios	\$0.00	\$0.00			



TEJAV
Tribunal Estatal de Justicia
Administrativa de Veracruz

Tribunal Estatal de Justicia Administrativa
Estado de Flujos de Efectivo
Del 1 de enero al 31 de marzo de 2019

Concepto	2019	2018	Concepto	2019	2018
Otras Aplicaciones de Operación	\$0.00	\$1,104,515.96	Flujos Netos de Efectivo por Actividades de	\$825,917.52	\$635,930.87
Flujos Netos de Efectivo por Actividades de Operación	\$6,915,722.49	\$6,966,154.99	Financiamiento		
			Incremento/Disminución Neta en el Efectivo	\$7,639,911.03	\$1,294,596.90
			y Equivalentes al Efectivo		
			Efectivo y Equivalentes al Efectivo al Inicio	\$1,294,596.90	\$0.00
			del Ejercicio		
			Efectivo y Equivalentes al Efectivo al Final	\$8,934,507.93	\$1,294,596.90
			del Ejercicio		

Bajo protesta de decir verdad declaramos que los Estados Financieros y sus Notas son razonablemente correctos y responsabilidad del emisor



Elaboró

Revisó

Autorizó

Guadalupe Salvador Pasquín

Subdirectora de Recursos Financieros

Ricardo Benitez Gómez Landero

Director de Administración

Pedro José María García Montañez

Magistrado Presidente



TEJAV

Tribunal Estatal de Justicia
Administrativa de Veracruz

Informes Sobre Pasivos Contingentes



TEJAV
Tribunal Estatal de Justicia
Administrativa de Veracruz

TRIBUNAL ESTATAL DE JUSTICIA ADMINISTRATIVA

INFORME SOBRE PASIVOS CONTINGENTES

Del 01 de enero al 31 de marzo de 2019

Torre Olmo, Piso 3
Distribuidor Vial Las Trancas no. 1009,
Col. Reserva Territorial CP-91096
Xalapa, Veracruz
[01228] **688 77 31**
www.tejav.org.mx

Nombre	Concepto
LABORALES (sub judge): \$ 281,615.40	Demanda laboral, Juicio Número 862/2018
PENALES	
GARANTÍAS	
AVALES	
PENSIONES Y JUBILACIONES	

"Al 31 de marzo existe un pasivo contingente proveniente del ejercicio 2018, informado en cuentas de orden contable."

Bajo protesta de decir verdad declaramos que los Estados Financieros y sus Notas son razonablemente correctos y son responsabilidad del emisor.

Elaboró

Guadalupe Salvador Pasqual
**Subdirectora de Recursos
Financieros**

Revisó

Ricardo Benítez Gómez Landero
Director de administración

Autorizó

Pedro José María García Montañez
Magistrado presidente



TEJAV

Tribunal Estatal de Justicia
Administrativa de Veracruz

Notas a los Estados Financieros



NOTAS A LOS ESTADOS FINANCIEROS AL MES DE MARZO DE 2019

I.- NOTAS DE DESGLOSE

1) Notas al Estado de Situación Financiera

ACTIVO

Activo Circulante:

a) Efectivo y equivalentes

Bancos/tesorería:

El saldo en las cuentas de bancos es el siguiente:

TRIBUNAL ESTATAL DE JUSTICIA ADMINISTRATIVA INTEGRACIÓN DE SALDO EN BANCOS/TESORERÍA		
CUENTA	31/03/2019	31/12/2018
0592397003 CUENTA MINISTRACIÓN	\$ 179,885.65	\$ 224.16
0593806351 CUENTA NÓMINA	\$ 5,670.65	\$ -
0593809389 CUENTA GASTOS DE OPERACIÓN	\$ 21,376.32	\$ 37,757.25
0593811832 CUENTA INGRESOS PROPIOS	\$ 28,869.86	\$ 6,030.29
TOTAL	\$ 235,802.48	\$ 44,011.70

En el saldo de las cuentas bancarias e inversiones al 31 de marzo de 2019, se encuentran los importes pendientes de pago por el entero de contribuciones federales y estatales del mes de marzo 2019, que serán cubiertos dentro del plazo establecido por la normatividad en la materia, por los pasivos de las adquisiciones de bienes y servicios devengados en el ejercicio 2019, así como de los remanentes del ejercicio fiscal 2018, y en cuya disponibilidad se encuentra contemplada el pasivo contingente sub-judice informado en las cuentas de orden contable.

Respecto a las comisiones bancarias, los bancos las descuentan automáticamente de las cuentas del Tribunal.

A continuación, se presenta la integración de saldos entre las cuentas bancarias, contra el presupuesto del Tribunal, al mes de marzo 2019, como sigue:

(Handwritten signatures and initials in blue and green ink)



Torre Olmo, Piso 3

Distribuidor Vial Las Trancas no. 1009,

Col. Reserva Territorial CP 91096

Xalapa, Veracruz

(01228) 688 77 31

www.tejav.org.mx

TRIBUNAL ESTATAL DE JUSTICIA ADMINISTRATIVA			
CONCILIACIÓN ENTRE EL SALDO DE LA CUENTA BANCARIA DE MINISTRACIÓN Y EL SALDO PRESUPUESTAL AL MES DE MARZO 2019			
CONCEPTO	IMPORTE	SUBTOTAL	TOTAL
SALDO DE REMANENTES EJERCICIO 2018:			
SALDO EN CUENTA MINISTRACIÓN	653,329.39		
SUBTOTAL		653,329.39	
SALDO CUENTA MINISTRACIÓN DEL EJERCICIO 2019:			
SALDO EN GASTOS DE OPERACIÓN MES ANTERIOR	2,528,041.62		
SALDO EN NÓMINA MES ANTERIOR	3,904,758.63		
SUBTOTAL		6,432,800.25	7,086,129.64
SALDO DE INVERSIÓN DEL MES ANTERIOR			6,809,349.09
SALDO BANCARIO CTA. MINISTRACIÓN AL 01 DE MARZO 2019			276,780.55
REMANENTES 2018			
SALDO DE REMANENTES			653,329.39
GASTOS DE OPERACIÓN 2019			
<i>MÁS:</i>			
AMPLIACIÓN AL EGRESO PARA GASTOS DE OPERACIÓN	47,822.04		
MINISTRACIÓN DE GASTO	2,207,104.00	2,254,926.04	
<i>MENOS:</i>			
TRASPASO GASTOS DE OPERACIÓN	987,185.29		
COMISIONES BANCARIAS COBRADAS CTA. MINISTRACIÓN	528.96	987,714.25	
SALDO BANCARIO PARA GASTOS DE OPERACIÓN		1,267,211.79	3,795,253.41
NÓMINA 2019			
<i>MÁS:</i>			
MINISTRACIÓN NÓMINA	5,663,069.00	5,663,069.00	
<i>MENOS:</i>			
DESCUENTOS POR RETARDOS NO TRANSFERIDOS A NÓMINA	4,990.11		
TRASPASO PARA PAGO DE IMPUESTOS	2,249,814.71		
TRASPASO PAGO DE NÓMINA MARZO 2019	2,929,544.69	5,184,349.51	
SALDO BANCARIO PARA NÓMINA		478,719.49	4,383,478.12
INGRESOS 2019			
<i>MÁS:</i>			
INGRESOS POR RENDIMIENTOS BANCARIOS	42,831.93		
INGRESOS POR APROVECHAMIENTOS DIVERSOS	4,990.11	47,822.04	
<i>MENOS:</i>			
AMPLIACIÓN AL EGRESO PARA GASTOS DE OPERACIÓN	47,822.04	47,822.04	
SALDO BANCARIO DE INGRESOS			
INVERSIÓN			
<i>MÁS:</i>			
REGRESO DE LA INVERSIÓN	2,750,002.55	2,750,002.55	
<i>MENOS:</i>			
RENDIMIENTOS	42,831.93		
INVERSIÓN DEL MES	4,549,996.80	4,592,828.73	
		1,842,826.18	8,652,175.27
TOTAL SALDO BANCARIO AL 31 DE MARZO DE 2019			179,885.65



Torre Olmo, Piso 3

Distribuidor Vial Las Trancas no. 1009,

Col. Reserva Territorial CP 91096

Xalapa, Veracruz

(01228) **688 77 31**

www.tejav.org.mx

CONCILIACIÓN NÓMINA			
SALDO BANCARIO DE NÓMINA EN CTA. MINISTRACIÓN AL 31 DE MARZO DE 2019			4,383,478.12
MENOS:			
CUENTAS POR PAGAR CAPÍTULO 1000			
RETENCIONES ISR SUELDOS Y SALARIOS MARZO 2019	606,544.54		
APORTACIÓN AL INFONAVIT MARZO 2019	164,389.56		
IMSS OBRERO-PATRONAL MARZO 2019	305,914.17		
RETENCIÓN CRÉDITO INFONAVIT MARZO 2019	2,984.58		
NÓMINA POR PAGAR	5,670.65		
TOTAL POR PAGAR		1,085,503.50	
DISPONIBILIDAD BANCARIA DE NÓMINA AL 31 DE MARZO DE 2019			3,297,974.62
PRESUPUESTO APROBADO CAPÍTULO 1000 A MARZO/2019	17,489,207.00		
PRESUPUESTO DEVENGADO CAPÍTULO 1000 A MARZO/2019	- 14,185,561.55	3,303,645.45	
DISPONIBILIDAD PRESUPUESTAL CAPÍTULO 1000 A MARZO 2019			3,303,645.45
DIFERENCIA EN DISPONIBILIDAD DEL CAPÍTULO 1000			- 5,670.83
INTEGRACIÓN DIFERENCIA EN DISPONIBILIDAD DEL CAPÍTULO 1000			
SALDO BANCARIO EN CUENTA NÓMINA		5,670.65	
MINISTRACIÓN SOLICITADA DE FEBRERO/2019 Y NO RADICADA		0.50	
REDONDEO EN DECLARACIÓN ISR 2019		- 0.32	
TOTAL DE INTEGRACIÓN DE DIFERENCIA			5,670.83
DIFERENCIA POR CONCILIAR			0.00

CONCILIACIÓN GASTO DE OPERACIÓN			
SALDO BANCARIO DE GASTO DE OPERACIÓN EN CTA. MINISTRACIÓN AL 31 DE MARZO DE 2019			3,795,253.41
MENOS:			
CUENTAS POR PAGAR CAPÍTULO 2000 Y 3000			
PROVEEDORES POR PAGAR	150,000.00		
IMPUESTO, S/EROGACIONES Y ADICIONAL MARZO/2019	125,086.82		
RETENCIÓN ISR HONORARIOS	1,540.20		
RETENCIÓN ISR ARRENDAMIENTO	612.51		
TOTAL POR PAGAR		277,239.53	
DISPONIBILIDAD BANCARIA DE GASTO DE OPERACIÓN AL 31 DE MARZO DE 2019			3,518,013.88
SALDO PRESUPUESTAL DE GASTO DE OPERACIÓN EN CTA. MINISTRACIÓN AL 31 DE MARZO DE 2019			
AMPLIACIONES AL EGRESO POR INGRESOS DE GESTIÓN	122,926.41		
PRESUPUESTO APROBADO CAPITULO 2000, 3000 Y 5000 A MARZO/2019	5,425,656.00		
PRESUPUESTO DEVENGADO CAPÍTULO 1000 A MARZO/2019	- 1,983,778.33	3,564,804.08	
DISPONIBILIDAD PRESUPUESTAL A MARZO 2019			3,564,804.08
DIFERENCIA EN DISPONIBILIDAD GASTO DE OPERACIÓN			- 46,790.20
INTEGRACIÓN DIFERENCIA EN DISPONIBILIDAD DE GASTO DE OPERACIÓN			
SALDO BANCARIO EN CUENTA GASTO DE OPERACIÓN		21,376.32	
SALDO BANCARIO EN CUENTA DE INGRESOS PROPIOS DE AMPLIACIONES 2019		22,396.27	
SALDO EN DEUDORES DIVERSOS POR SUJETOS A COMPROBAR		4,173.00	
SALDO BANCARIO EN CUENTA DEPÓSITOS JUDICIALES POR COBRO DE COMISIONES		9.28	
COMISIONES COBRADAS EN LA CTA. DE INGRESOS PROPIOS		- 1,164.64	
AJUSTE EN EL REDONDEO DE DECLARACIONES DE IMPUESTOS 2019		- 0.03	
TOTAL DE INTEGRACIÓN DE DIFERENCIA			46,790.20
DIFERENCIA POR CONCILIAR			-0.00



Inversiones temporales (hasta 3 meses):

El saldo de la cuenta de inversiones menor a 3 meses se integra como sigue:

TRIBUNAL ESTATAL DE JUSTICIA ADMINISTRATIVA INTEGRACIÓN DE INVERSIÓN			
CUENTA/ CONTRATO	CONCEPTO	31/03/2019	31/12/2018
503737265	INVERSIÓN	\$ 8,652,175.27	\$ 1,218,347.18
	TOTAL	\$ 8,652,175.27	\$ 1,218,347.18

Depósitos de Fondos de Terceros en Garantía y/o Administración:

El saldo de la cuenta para depósitos judiciales (recursos ajenos), es el siguiente:

TRIBUNAL ESTATAL DE JUSTICIA ADMINISTRATIVA INTEGRACIÓN DE DEPÓSITOS AJENOS		
CUENTA	31/03/2019	31/12/2018
0597743780 CUENTA DEPÓSITOS JUDICIALES	\$ 46,530.18	\$ 32,238.02
TOTAL	\$ 46,530.18	\$ 32,238.02

Se informa que, en el saldo de esta cuenta al 31 de marzo de 2019, se encuentra un importe de \$9.28 por concepto de comisiones bancarias, que descuenta de manera automática el banco.

b) Derechos a recibir efectivo y equivalentes

El saldo de Deudores Diversos por Cobrar a Corto Plazo, es el siguiente:

TRIBUNAL ESTATAL DE JUSTICIA ADMINISTRATIVA INTEGRACIÓN DE DEUDORES DIVERSOS		
CONCEPTO	31/03/2019	31/12/2018
ROBERTO ALEJANDRO PÉREZ GUTIÉRREZ	\$ 3,300.00	
OMAR GÓMEZ CARRIÓN	\$ 55.00	
PEDRO REBOLLEDO REYES	\$ 818.00	
BANCO MERCANTIL DEL NORTE SA	\$ 4.06	
TOTAL	\$ 4,177.06	\$ -

El saldo por la cantidad de \$4.06, corresponde a comisión cobrada por el banco en la cuenta 0593811832, por depósito no reconocido mediante el sistema de concentración de pagos (esquema de línea de captura), los \$4,173.00 restantes corresponden a sujetos a comprobar por viáticos otorgados.

1 1 4



Torre Olmo, Piso 3

Distribuidor Vial Las Trancas no. 1009,

Col. Reserva Territorial CP 91096

Xalapa, Veracruz

(01228) 688 77 31

www.tejav.org.mx

c) Derechos a Recibir Bienes o Servicios
Al 31 de marzo 2019 y 31 de diciembre de 2018, no se cuenta con saldo en esta cuenta.

d) Almacén

El saldo de esta cuenta se muestra a continuación:

TRIBUNAL ESTATAL DE JUSTICIA ADMINISTRATIVA INTEGRACIÓN DE SALDO DE ALMACÉN					
CONCEPTO	SALDO INICIAL 01/03/2019	ENTRADA	SALIDA	SALDO FINAL AL 31/03/2019	SALDO FINAL AL 31/12/2018
Materiales de Administración, Emisión de Documentos y Artículos Oficiales	257,187.01	47,105.98	17,515.48	286,777.51	216,464.81
Material y equipos menores de oficina	248,521.81	260.89	16,937.80	231,844.90	216,464.81
Materiales, útiles y equipos menores de tecnologías de la información y comunicaciones	8,665.20	46,845.09	577.68	54,932.61	0.00
Herramientas, Refacciones y Accesorios Menores para Consumo	0.00	0.00	0.00	0.00	0.00
Refacciones y accesorios menores de edificios	0.00	0.00	0.00	0.00	0.00

Para realizar los movimientos de entrada y salida de almacén durante el ejercicio 2019, se ha utilizado el método de valuación PEPS (Primeras entradas primeras salidas).

e) Inversiones financieras

El Tribunal Estatal de Justicia Administrativa no cuenta con fideicomisos, así como no cuenta con participaciones y aportaciones de capital.

f) Bienes muebles, inmuebles e intangibles

En el mes de enero 2019 se realizaron ajustes en el valor de la depreciación correspondiente al ejercicio fiscal 2018, por lo que respecta al ejercicio 2019 no se han realizado adquisiciones de bienes muebles, inmuebles e intangibles. El saldo de esta cuenta se integra de la siguiente manera:



Torre Olmo, Piso 3

Distribuidor Vial Las Trancas no. 1009,
Col. Reserva Territorial CP 91096
Xalapa, Veracruz

(01228) 688 77 31

www.tejav.org.mx

TRIBUNAL ESTATAL DE JUSTICIA ADMINISTRATIVA INTEGRACIÓN DE ACTIVO NO CIRCULANTE				
CONCEPTO	VALOR DE ADQUISICIÓN BIENES	DEPRECIACIÓN ACUMULADA 2018	VALOR EN LIBROS AL 31/03/2019	VALOR EN LIBROS AL 31/12/2018
Muebles de oficina y estantería	1,506,146.53	97,139.79	1,409,006.74	1,409,006.74
Bienes informáticos	3,474,785.00	794,250.18	2,680,534.82	2,680,534.82
Otros mobiliarios y equipos de administración	181,732.89	10,150.22	171,582.67	147,912.66
Equipos y aparatos audiovisuales	12,989.68	1,469.51	11,520.17	11,520.17
Equipo fotográfico y de video	107,719.24	23,135.63	84,583.61	84,583.61
Vehículos y Equipo Terrestre	1,104,917.00	93,491.67	1,011,425.33	1,011,485.33
Equipo de comunicación y telecomunicación	25,494.38	1,557.60	23,936.78	20,307.57
Licencias Informáticas e Intelectuales	781,754.45	56,081.20	725,673.25	725,673.25
Total	7,195,539.17	1,077,275.80	6,118,263.37	6,091,024.15

g) Estimaciones y Deterioros

Depreciación, Deterioro y Amortización Acumulada de Bienes

Al 31 de marzo de 2019 y 31 de diciembre de 2018, solo se encuentra registrada la depreciación y amortización anual del ejercicio fiscal 2018, la relativa al ejercicio 2019 se realizará al cierre del ejercicio fiscal de conformidad con el Lineamiento Décimo Segundo de los Lineamientos para la Administración de los Recursos Financieros del Tribunal Estatal de Justicia Administrativa.

h) Otros activos

El saldo en este concepto al 31 de marzo de 2019 y 31 de diciembre de 2018 es de cero pesos.

PASIVO

Pasivo circulante:

a) Cuentas por pagar a corto plazo

El saldo de esta cuenta se encuentra integrada de la siguiente manera:



Torre Olmo, Piso 3

Distribuidor Vial Las Trancas no. 1009,
Col. Reserva Territorial CP 91096
Xalapa, Veracruz

[01228] **688 77 31**

www.tejav.org.mx

TRIBUNAL ESTATAL DE JUSTICIA ADMINISTRATIVA DE VERACRUZ SUBDIRECCIÓN DE RECURSOS FINANCIEROS INTEGRACIÓN DE CUENTAS POR PAGAR					
CONCEPTO	CUENTA	IMPORTE	SUBTOTAL	SALDOS AL 31/03/2019	SALDOS AL 31/12/2018
Menor a 90 días					
<i>Servicios personales por pagar a corto plazo</i>					
Cuota Patronal del IMSS	Seguridad Social por Pagar a Corto Plazo Instituto Mexicano del Seguro Social	\$ 224,295.31		\$ 394,355.52	\$ 306,334.81
Aportación al INFONAVIT	INFONAVIT	\$ 164,389.56			
Servicios personales por pagar	Empleados del Tejav	\$ 5,670.65			
	Subtotal		\$ 394,355.52		
<i>Proveedores por Pagar a Corto Plazo</i>					
Arrendamiento de Edificio	Servicios Generales por Pagar a Corto Plazo: Torre Olmo, S.A. de C.V.	\$ 150,000.00		\$ 150,000.00	\$ 82,215.99
	Subtotal		\$ 150,000.00		
<i>Retenciones y Contribuciones por Pagar a Corto Plazo</i>					
ISR retenido a trabajadores marzo 2019 saldo por redondeo en declaracion	ISR Retención Sueldos y Salarios	\$ 606,544.54 \$ 0.32	\$ 606,544.86	\$ 818,387.86	\$ 215,121.17
Retención de Honorarios Profesionales	ISR 10% sobre Honorarios	\$ 1,540.20	\$ 1,540.20		
Arrendamiento Archivo Tejav	ISR 10% sobre Arrendamiento	\$ 612.51	\$ 612.51		
Impto. s/Erogaciones y adicional feb/2019 saldo por redondeo en declaracion	3% ISERTP	\$ 125,086.82 \$ 0.03	\$ 125,086.85		
IMSS Retenido (cuota obrera)	IMSS	\$ 81,618.86	\$ 81,618.86		
Crédito Hipotecario	INFONAVIT	\$ 2,984.58	\$ 2,984.58		
	Subtotal		\$ 818,387.86		
Menor o igual a 365 días					
Fondos y Bienes de Terceros en garantía y/o Administración a Corto Plazo	Fondos en garantía a corto plazo	\$ 46,520.90		\$ 46,520.90	\$ 32,258.90
Depósito en garantía de suspensión del acto impugnado					
	Subtotal		\$ 46,520.90		
<i>Otras Cuentas por Pagar a Corto Plazo</i>					
	Otras Cuentas por Pagar a Corto Plazo	\$ 1,612.00		\$ 1,612.00	\$ -
	Subtotal		\$ 1,612.00		
				\$ 1,410,876.28	\$ 635,930.87

El saldo de \$1,612.00 corresponde a un depósito no reconocido del mes de enero 2019, que fue informado al banco mediante oficio TEJAV/DA/009/2019 de fecha 11 de enero 2019.

2) Notas al Estado de Actividades

El saldo de los ingresos y otros beneficios se integra de la siguiente manera:



Torre Olmo, Piso 3
Distribuidor Vial Las Trancas no. 1009,
Col. Reserva Territorial CP 91096
Xalapa, Veracruz
(01228) **688 77 31**
www.tejav.org.mx

TRIBUNAL ESTATAL DE JUSTICIA ADMINISTRATIVA INTEGRACIÓN DE INGRESOS Y OTROS BENEFICIOS				
PARTIDA	IMPORTE	SUBTOTAL	SALDOS AL 31/03/2019	SALDOS 31/12/2018
INGRESOS DE GESTIÓN:			122,926.41	566,217.67
Derechos				
<i>Copias de documentos que obren en los archivos de oficinas:</i>				
Servicio de expedición de copia certificada y simples de enero 2019	5,593.24			
Servicio de expedición de copia certificada y simples de febrero 2019	10,716.54			
Servicio de expedición de copia certificada y simples de marzo 2019	9,086.49			
Subtotal		25,396.27		
Productos				
<i>Rendimientos Financieros Provenientes de Capitales o Valores a favor:</i>				
Rendimientos financieros enero 2019	10,837.13			
Rendimientos financieros febrero 2019	32,826.49			
Rendimientos financieros marzo 2019	42,831.93			
Subtotal		86,495.55		
Aprovechamientos				
<i>Diversos Aprovechamientos:</i>				
Descuento por retardos de febrero 2019	2,838.06			
Penalización a proveedor en febrero 2019	3,206.42			
Descuento por retardos de marzo 2019	4,990.11			
Subtotal		11,034.59		
PARTICIPACIONES, APORTACIONES, CONVENIOS, INCENTIVOS DERIVADOS DE LA COLABORACIÓN FISCAL, FONDOS DISTINTOS DE APORTACIONES, TRANSFERENCIAS, ASIGNACIONES, SUBSIDIOS Y SUBVENCIONES, PENSIONES Y JUBILACIONES			22,914,862.50	94,486,000.00
<i>Transferencias, Asignaciones, Subsidios y Subvenciones, y Pensiones y Jubilaciones</i>				
<i>Transferencias a Organismos Autónomos:</i>				
Ministración en enero 2019	5,913,069.00			
Ministración en febrero 2019	9,131,620.50			
Ministración en marzo 2019	7,870,173.00			
Subtotal		22,914,862.50		
Total ingresos y otros beneficios			23,037,788.91	95,052,217.67

Otros ingresos y beneficios:

El saldo de esta cuenta al 31 de marzo de 2019 y 31 de diciembre 2018 es de cero pesos.

El saldo de los gastos contables (gastos y otras pérdidas) es el siguiente:

TRIBUNAL ESTATAL DE JUSTICIA ADMINISTRATIVA INTEGRACIÓN DE LOS GASTOS CONTABLES		
CONCEPTO	SALDO AL 31/03/2019	SALDO AL 31/12/2018
Servicios personales	14,185,561.55	68,558,230.78
Materiales y suministros	141,766.83	2,934,480.16
Servicios generales	1,794,738.04	15,488,835.78
Estimaciones, Depreciaciones, Deterioros, Obsolescencia y Amortizaciones	0.00	1,104,515.02
Disminución de Inventarios	0.00	0.94
Total	16,122,066.42	88,086,062.68



Debido a que la contabilidad de un ente público se realiza en función del concepto de devengado (contabilidad sobre bases acumulativas), los registros contables por la adquisición de bienes muebles, inmuebles, intangibles, así como del almacén de materiales y suministros, se registran en el Activo, afectando la parte presupuestaria y no la contable del gasto, ya que, de esta forma, los estados financieros reflejarán la precisión de la situación patrimonial del ente público. Es por ello que, al 31 de marzo de 2019, existe diferencia de \$47,273.46, entre el Estado de Actividades y el Estado Analítico del Presupuesto de Egresos como se muestra a continuación:

TRIBUNAL ESTATAL DE JUSTICIA ADMINISTRATIVA CONCILIACIÓN ENTRE GASTOS DEL ESTADO DE ACTIVIDADES Y EL ESTADO ANÁLITICO DEL PRESUPUESTO DE EGRESOS		
TOTAL DE GASTOS ESTADO DE ACTIVIDADES AL 31/03/2019		\$ 16,122,066.42
MÁS:		
EGRESOS PRESUPUESTARIOS CAPÍTULO 2000 (MATERIALES Y SUMINISTROS):		47,273.46
ENTRADAS AL ALMACÉN	63,138.55	
SALIDAS DE ALMACÉN	<u>15,865.09</u>	
MÁS :		
EGRESOS PRESUPUESTARIOS CAPÍTULO 5000 (BIENES MUEBLES, INMUEBLES E INTANGIBLES):		-
BIENES MUEBLES	-	
BIENES INTANGIBLES	<u>-</u>	
TOTAL ESTADO ANÁLITICO DEL PRESUPUESTO DE EGRESOS AL 31/03/2019		\$ 16,169,339.88

3) Notas al Estado de Variación en la Hacienda Pública

La variación en la hacienda pública del Tribunal Estatal de Justicia Administrativa al 31 de marzo de 2019, es de \$6,966,694.60 integrado por:

TRIBUNAL ESTATAL DE JUSTICIA ADMINISTRATIVA INTEGRACIÓN DE LA VARIACIÓN EN LA HACIENDA PÚBLICA		
CONCEPTO	SALDO AL 31/03/2019	SALDO AL 31/12/2018
Resultados del ejercicio	6,915,722.49	6,966,154.99
Resultados de ejercicios anteriores	23,732.89	0.00
Rectificaciones de Resultados de Ejercicios Anteriores	27,239.22	0.00
TOTAL	\$6,966,694.60	\$6,966,154.99



Torre Olmo, Piso 3

Distribuidor Vial Las Trancas no. 1009,

Col. Reserva Territorial CP 91096

Xalapa, Veracruz

(01228) 688 77 31

www.tejav.org.mx

TRIBUNAL ESTATAL DE JUSTICIA ADMINISTRATIVA INTEGRACIÓN DEL RESULTADO DEL EJERCICIO			
CAPITULO	RECAUDADO	DEVENGADO	SUPERÁVIT/DÉFICIT
SERVICIOS PERSONALES	17,489,206.50	-14,185,561.55	3,303,644.95
GASTOS DE OPERACIÓN	5,425,656.00	-1,983,778.33	3,441,877.67
TOTAL	22,914,862.50	-16,169,339.88	6,745,522.62
MÁS OTROS INGRESOS Y BENEFICIOS VARIOS			122,926.41
MAS ENTRADAS AL ALMACÉN			63,138.55
MENOS SALIDA DE ALMACÉN			- 15,865.09
RESULTADO DEL EJERCICIO			6,915,722.49

Las rectificaciones de resultados de ejercicios anteriores corresponden al ajuste en la depreciación 2018 de algunos activos no circulantes realizada en el mes de enero 2019 y las afectaciones en los resultados de ejercicios anteriores se debe a los movimientos en almacén correspondiente al ejercicio 2018.

4) Notas el Estado de Flujo de Efectivo

El análisis de los saldos inicial y final que figuran en la última parte del Estado de Flujo de Efectivo en la cuenta de efectivo y equivalentes es como sigue:

Efectivo y equivalentes: \$8,934,507.93

TRIBUNAL ESTATAL DE JUSTICIA ADMINISTRATIVA INTEGRACIÓN DEL FLUJO DE EFECTIVO		
CONCEPTO	31/03/2019	31/12/2018
Efectivo en Bancos -Tesorería	235,802.48	44,011.70
Efectivo en Bancos- Dependencias	-	-
Inversiones temporales (hasta 3 meses)	8,652,175.27	1,218,347.18
Fondos con afectación específica	-	-
Depósitos de fondos de terceros y otros	46,530.18	32,238.02
Total de Efectivo y Equivalentes	8,934,507.93	1,294,596.90

Al 31 de marzo de 2019 no se han realizado adquisiciones de bienes muebles tal como se muestra en la siguiente tabla:



Torre Olmo, Piso 3

Distribuidor Vial Las Trancas no. 1009,

Col. Reserva Territorial CP 91096

Xalapa, Veracruz

(01228) 688 77 31

www.tejav.org.mx

TRIBUNAL ESTATAL DE JUSTICIA ADMINISTRATIVA ADQUISICIONES DE BIENES MUEBLES		
DESCRIPCIÓN	31/03/2019	31/12/2018
Muebles de oficina y estantería	0.00	1,506,146.53
Bienes informáticos	0.00	3,474,785.00
Otros mobiliarios y equipos de administración	0.00	181,732.89
Equipos y aparatos audiovisuales	0.00	12,989.68
Equipo fotográfico y de video	0.00	107,719.24
Vehículos y Equipo Terrestre	0.00	1,104,917.00
Equipo de comunicación y telecomunicación	0.00	25,494.38
TOTAL	-	6,413,784.72

A continuación, se presenta la conciliación de los Flujos de Efectivo Netos de las Actividades de Operación y la cuenta de Ahorro/Desahorro antes de Rubros Extraordinarios:

	31/03/2019	31/12/2018
Ahorro/Desahorro antes de rubros Extraordinarios	6,915,722.49	6,966,154.99
<i>Movimientos de partidas (o rubros) que no afectan al efectivo.</i>	-	-
Depreciación	-	-
Amortización	-	-
Incrementos en las provisiones	-	-
Incremento en inversiones producido por revaluación	-	-
Ganancia/pérdida en venta de propiedad, planta y equipo	-	-
Incremento en cuentas por cobrar	-	-
Partidas extraordinarias	-	-

5) Conciliación entre los ingresos presupuestarios y contables, así como entre los egresos presupuestarios y los gastos contables:



Tribunal Estatal de Justicia Administrativa
Conciliación entre los Ingresos Presupuestarios y Contables
Correspondiente del 01 de enero al 31 de marzo de 2019
(Cifras en pesos)

1. Total de Ingresos Presupuestarios		\$ 23,037,788.91
2. Más Ingresos Contables No Presupuestarios		0.00
2.1 Ingresos Financieros		
2.2 Incremento por Variación de Inventarios	0.00	
2.3 Disminución del Exceso de Estimaciones por Pérdida o Deterioro u Obsolescencia	0.00	
2.4 Disminución del Exceso de Provisiones	0.00	
2.5 Otros Ingresos y Beneficios Varios	0.00	
2.6 Otros Ingresos Contables No Presupuestarios	0.00	
3. Menos Ingresos Presupuestarios No Contables		0.00
3.1 Aprovechamientos Patrimoniales	0.00	
3.2 Ingresos Derivados de Financiamientos	0.00	
3.3 Otros Ingresos Presupuestarios No Contables	0.00	
4. Total de Ingresos Contables		23,037,788.91

[Handwritten signatures and initials in blue and green ink]



Tribunal Estatal de Justicia Administrativa
Conciliación entre los Egresos Presupuestarios y los Gastos Contables
Correspondiente del 01 de enero al 31 de marzo de 2019
(Cifras en pesos)

1. Total de Egresos (presupuestarios)		\$ 16,169,339.88
2. Menos egresos presupuestarios no contables		47,273.46
2.1 Materias Primas y Materiales de Producción y Comercialización	0.00	
2.2 Materiales y Suministros	47,273.46	
2.3 Mobiliario y Equipo de Administración	0.00	
2.4 Mobiliario y Equipo Educativo y Recreativo	0.00	
2.5 Equipo e Instrumental Médico y de Laboratorio	0.00	
2.6 Vehículos y Equipo de Transporte	0.00	
2.7 Equipo de Defensa y Seguridad	0.00	
2.8 Maquinaria, Otros Equipos y Herramientas	0.00	
2.9 Activos Biológicos	0.00	
2.10 Bienes Inmuebles	0.00	
2.11 Activos Intangibles	0.00	
2.12 Obra Pública en Bienes de Dominio Público	0.00	
2.13 Obra Pública en Bienes Propios		
2.14 Acciones y Participaciones de Capital	0.00	
2.15 Compra de Títulos y Valores	0.00	
2.16 Concesión de Préstamos		
2.17 Inversiones en Fideicomisos, Mandatos y Otros Análogos	0.00	
2.18 Provisiones para Contingencias y Otras Erogaciones Especiales	0.00	
2.19 Amortización de la Deuda Pública	0.00	
2.20 Adeudos de Ejercicios Fiscales Anteriores (ADEFAS)	0.00	
2.21 Otros Egresos Presupuestales No Contables	0.00	
		0.00
3. Más Gastos Contables No Presupuestales		
3.1 Estimaciones, Depreciaciones, Deterioros, Obsolescencia y Amortizaciones	0.00	
3.2 Provisiones	0.00	
3.3 Disminución de Inventarios	0.00	
3.4 Aumento por Insuficiencia de Estimaciones por Pérdida o Deterioro u Obsolescencia	0.00	
3.5 Aumento por Insuficiencia de Provisiones	0.00	
3.6 Otros Gastos	0.00	
3.7 Otros Gastos Contables No Presupuestales	0.00	
4. Total de Gastos Contables	16,122,066.42	



II.- NOTAS DE MEMORIA

CONTABLES

Valores. –

Se registra en cuentas de orden los depósitos como garantía de suspensión de acto impugnado, derivado de las atribuciones del área jurisdiccional, los cuales estarán en custodia de este Tribunal, en tanto la sala respectiva determine la resolución, las siguientes:

TRIBUNAL ESTATAL DE JUSTICIA ADMINISTRATIVA DEPÓSITOS JUDICIALES (VALORES)		
SOLICITUD	MES RECIBIDO	IMPORTE
TEJAV/2ª/01165/2018	Noviembre 2018	17,980.90
TEJAV/3ª/1298/2018	Diciembre 2018	14,278.00
TEJAV/2ª/0006/2019	Enero 2019	12,980.00
TEJAV/3ª/025/2019	Febrero 2019	1,282.00
	TOTAL	46,520.90

Registrada en este rubro de conformidad con el artículo 72 del Reglamento Interior del Tribunal Estatal de Justicia Administrativa.

Emisión de obligaciones. –

No se cuenta con información que reportar.

Avales y garantías. -

Se registró en cuentas de orden contable en el mes de agosto 2018, las fianzas otorgadas a favor del Tribunal Estatal de Justicia Administrativa, exigibles de acuerdo a los contratos respectivos por la adquisición de bienes muebles durante el periodo enero a agosto 2018, la cantidad de \$633,545.21, para el mes de diciembre se registró la cantidad de \$45,020.80 por fianza para garantizar el debido cumplimiento del contrato TEJAV/DA/SRM/011/2018.

Juicios. –

En el mes de diciembre 2018 se registró en cuentas de orden contables, la cantidad de \$281,615.40 por el juicio número 862/2018 del índice del Tribunal Estatal de Conciliación y Arbitraje, con estatus sub júdice, de conformidad con los oficios



Torre Olmo, Piso 3

Distribuidor Vial Las Trancas no. 1009,

Col. Reserva Territorial CP 91096

Xalapa, Veracruz

(01228) **688 77 31**

www.tejav.org.mx

TEJAV/DAJ/092/2018 de la Dirección de Asuntos Jurídicos y TEJAV/DA/SRH/004/2019 de la Subdirección de Recursos Humanos, e informado en el Informe de pasivos contingentes. El cual, en caso de constituirse como un pasivo para este Tribunal, se tomará del remanente presupuestal del capítulo 1000 del gasto del ejercicio 2018.

Bienes en comodato. -

Al 31 de marzo de 2019 no se cuenta con bienes en comodato.

PRESUPUESTARIAS

Ingresos. -

Al 31 de marzo de 2019 se han devengado y recaudado ingresos por la cantidad de \$23,037,788.91, de los cuales \$122,926.41 corresponden a modificaciones al ingreso por cobro de derechos, rendimientos financieros y aprovechamientos diversos.

Del total de Ingresos estimados para el ejercicio 2019, por la cantidad de \$93,846,294.00, se ha reducido la cantidad de \$18,646,294.00, para quedar en \$75,200,000.00.

Lo anterior, derivado de la modificación presupuestal aprobada por el H. Congreso del Estado de Veracruz, publicada mediante Gaceta Oficial del Estado con número extraordinario 090, de fecha 4 de marzo de 2019, del "Decreto Número 234 que reforma el Decreto número 14 de Presupuesto de Egresos del Gobierno del Estado de Veracruz, para quedar en los siguientes términos: Decreto del Presupuesto de Egresos Para el Ejercicio Fiscal 2019". No obstante, se han interpuesto los mecanismos legales de defensa correspondientes.

Al mes de marzo se ha devengado y recaudado del presupuesto estatal la cantidad de \$ 22,914,862.50, quedando pendiente de ejecutar \$52,285,137.50.

Egresos. -

El Tribunal Estatal de Justicia Administrativa no cuenta con valores en custodia de instrumentos prestados a formadores de mercado e instrumentos de crédito recibidos en garantía de los formadores de mercado u otros, por tanto, no tiene información relativa a la emisión de instrumento: monto, tasa y vencimiento, ni de contratos firmados de construcciones por tipo de contrato.



Torre Olmo, Piso 3

Distribuidor Vial Las Trancas no. 1009,

Col. Reserva Territorial CP 91096

Xalapa, Veracruz

(01228) **688 77 31**

www.tejav.org.mx

Con respecto al avance que se registra en las cuentas de orden presupuestarias, previo al cierre presupuestario de cada periodo que se reporte, se informa lo siguiente:

Al 31 de marzo de 2019, las ampliaciones al presupuesto de egresos por los saldos finales de cada mes, provenientes de los ingresos de gestión del Tribunal, se distribuyó en el capítulo de materiales y suministros, así como en el de servicios generales, en el ejercicio del gasto se ha devengado de la siguiente manera:

TRIBUNAL ESTATAL DE JUSTICIA ADMINISTRATIVA EJERCICIO DEL GASTO DE LAS AMPLIACIONES AL PRESUPUESTO DE EGRESOS ORIGINAL (PROVENIENTES DE INGRESOS DE GESTIÓN)		
DESCRIPCIÓN	IMPORTE	DEVENGADO
Materiales y suministros	49,587.51	-
Servicios Generales	73,338.90	5,961.00
TOTAL	122,926.41	5,961.00

Del total del Presupuesto de Egresos aprobado para el ejercicio 2019 publicado mediante Gaceta Oficial del Estado con número extraordinario 520, de fecha 28 de diciembre de 2018, por la cantidad de \$93,846,294.00, se ha reducido la cantidad de \$18,646,294.00, para quedar en \$75,200,000.00.

Lo anterior, derivado de la modificación presupuestal aprobada por el H. Congreso del Estado de Veracruz, publicada mediante Gaceta Oficial del Estado con número extraordinario 090, de fecha 4 de marzo de 2019, del "Decreto Número 234 que reforma el Decreto número 14 de Presupuesto de Egresos del Gobierno del Estado de Veracruz, para quedar en los siguientes términos: Decreto del Presupuesto de Egresos Para el Ejercicio Fiscal 2019".

Los egresos presupuestales se integran de la siguiente manera:

TRIBUNAL ESTATAL DE JUSTICIA ADMINISTRATIVA INTEGRACIÓN CTAS. ORDEN PRESUPUESTAL AL 31/03/2019	
Presupuesto de egresos aprobado	93,846,294.00
Presupuesto de egresos por ejercer	10,334,975.08
Modificaciones al presupuesto de egresos aprobado	- 18,523,367.59
Presupuesto de egresos comprometido	48,818,611.45
Presupuesto de egresos devengado	663,771.69
Presupuesto de egresos ejercido	-
Presupuesto de egresos pagado	15,505,568.19



III.- NOTAS DE GESTIÓN ADMINISTRATIVA

1.- Introducción

Los Estados Financieros de los entes públicos, proveen de información financiera a los principales usuarios de la misma, al Congreso y a los ciudadanos.

El objetivo del presente documento es la revelación del contexto y de los aspectos económicos-financieros más relevantes que influyeron en las decisiones del período, y que deberán ser considerados en la elaboración de los estados financieros para la mayor comprensión de los mismos y sus particularidades.

De esta manera, se informa y explica la respuesta del gobierno a las condiciones relacionadas con la información financiera de cada período de gestión; además, de exponer aquellas políticas que podrían afectar la toma de decisiones en períodos posteriores.

2.- Panorama económico y financiero

Mediante Decreto número 14 de Presupuesto de Egresos del Gobierno del Estado de Veracruz para el Ejercicio Fiscal 2019, se autorizó al Tribunal Estatal de Justicia Administrativa un techo presupuestal para dicho ejercicio fiscal, la cantidad de \$93,846,294.00 (noventa y tres millones ochocientos cuarenta y seis mil doscientos noventa y cuatro pesos 00/100 M.N), los cuales son distribuidos entre los capítulos 1000, 2000, 3000 y 5000 del gasto.

Con fecha 4 de marzo de 2019 fue publicado mediante Gaceta Oficial número extraordinario 090, "Decreto Número 234 que reforma el Decreto número 14 de Presupuesto de Egresos del Gobierno del Estado de Veracruz, para quedar en los siguientes términos: Decreto del Presupuesto de Egresos Para el Ejercicio Fiscal 2019", el cual modifica los capítulos 1000 y 3000 del Presupuesto de Egresos a que se refiere el párrafo anterior, para quedar en \$75,200,000.00 (setenta y cinco millones doscientos mil pesos 00/100 M.N.)

3.- Autorización e Historia

El Tribunal Estatal de Justicia Administrativa se crea como parte de reformas constitucionales locales en materia del "Sistema Estatal Anticorrupción", mediante



Torre Olmo, Piso 3

Distribuidor Vial Las Trancas no. 1009,

Col. Reserva Territorial CP 91096

Xalapa, Veracruz

(01228) **688 77 31**

www.tejav.org.mx

decreto número 343 que reforma, adiciona y deroga diversas disposiciones de la Constitución Política del Estado Libre y Soberano de Veracruz de Ignacio de la Llave, publicado en la gaceta oficial del Estado con número extraordinario 392 de fecha 02 de octubre de 2017.

Con fecha 04 de enero de 2018, se publicó en la Gaceta Oficial del Estado, número extraordinario 008, la sesión solemne de instalación del Tribunal Estatal de Justicia Administrativa efectuada el 02 de enero del mismo año, en la cual el Magistrado Pedro José María García Montañez, fue designado como Presidente del Tribunal Estatal de Justicia Administrativa por el periodo comprendido del 02 de enero de 2018 al 01 de enero de 2020.

Con fecha 9 de octubre y 16 de noviembre ambas de 2018, sufre modificación la Ley Orgánica del Tribunal Estatal de Justicia Administrativa.

4.- Organización y Objeto Social

La Ley Número 367 Orgánica del Tribunal Estatal de Justicia Administrativa, tiene por objeto determinar la integración, organización, atribuciones y funcionamiento del Tribunal, el cual cuenta con personalidad jurídica y patrimonio propios; es la máxima autoridad en la materia, con la jurisdicción y competencia que determinen la Constitución del Estado, su Ley y demás legislación aplicable.

El Tribunal es un órgano jurisdiccional con autonomía e independencia para dictar sus fallos, dotado de plena jurisdicción; parte integrante del Sistema Estatal Anticorrupción, actuando de forma coordinada con el Sistema Nacional Anticorrupción, sujeto a las bases establecidas en los artículos 113 de la Constitución Federal, 33, 67 y 76 de la Constitución del Estado, así como en la Ley General del Sistema Nacional Anticorrupción, la Ley General, la Ley Estatal de Responsabilidades, la Ley del Sistema Estatal Anticorrupción de Veracruz de Ignacio de la Llave, el Código de Procedimientos Administrativos para el Estado de Veracruz-Llave y en su Ley.

El Tribunal ejercerá sus funciones bajo los principios de autonomía, legalidad, plena jurisdicción, honestidad, responsabilidad, austeridad, transparencia, independencia jurisdiccional, imparcialidad, objetividad, profesionalismo, excelencia y vocación de servicio.

18
[Handwritten signatures and initials]



Torre Olmo, Piso 3

Distribuidor Vial Las Trancas no. 1009,

Col. Reserva Territorial CP 91096

Xalapa, Veracruz

(01228) 688 77 31

www.tejav.org.mx

El presupuesto aprobado por el Congreso del Estado de Veracruz de Ignacio de la Llave para el Tribunal, se ejercerá con autonomía, conforme al Código Financiero para el Estado de Veracruz de Ignacio de la Llave y a las disposiciones legales aplicables.

Su ejercicio presupuestal estará sujeto a la evaluación del Órgano Interno de Control y demás Órganos de Fiscalización.

El Tribunal, tendrá su residencia en la ciudad de Xalapa, Veracruz de Ignacio de la Llave; ejercerá su jurisdicción en todo el Estado y se integrará por los órganos siguientes:

- I. El Pleno;
- II. La Sala Superior;
- III. Cuatro Salas;
- IV. La Dirección de Administración;
- V. El Órgano Interno de Control; y
- VI. La Unidad de Transparencia.

De conformidad con el Reglamento Interior del Tribunal Estatal de Justicia Administrativa, publicado en gaceta oficial del estado con número extraordinario 144 de fecha 10 de abril de 2018 y con las modificaciones aprobadas por el Pleno mediante acuerdo TEJAV/09/03/18, publicado en G.O., el 18 de octubre de 2018, adicionalmente se cuenta con las siguientes áreas:

- Secretaría General de Acuerdos
- Secretaría Adjunta
- Presidencia
- Dirección de Capacitación y Vinculación Institucional
- Dirección de Asuntos Jurídicos
- Dirección de Comunicación Social
- Unidad de Género
- Coordinación de Servicios Jurisdiccionales
- Subdirección de Recursos Financieros
- Subdirección de Recursos Humanos
- Subdirección de Recursos Materiales
- Subdirección de Innovación Tecnológica
- Subdirección de Capacitación



Torre Olmo, Piso 3

Distribuidor Vial Las Trancas no. 1009,

Col. Reserva Territorial CP 91096

Xalapa, Veracruz

(01228) 688 77 31

www.tejav.org.mx

- Subdirección de Vinculación
- Subdirección de lo Contencioso
- Subdirección de lo Consultivo
- Departamento de Acceso a la Información y Datos Personales

El Tribunal Estatal de Justicia Administrativa se encuentra registrado ante el Servicio de Administración Tributaria, de acuerdo a su constancia de situación fiscal, a partir del 01 de enero de 2018, en el régimen fiscal de Personas Morales con Fines no Lucrativos, régimen de capital sin tipo de sociedad, sus obligaciones son la presentación de la Declaración Informativa mensual de Proveedores y entero de retenciones mensuales de ISR por sueldos y salarios, situación que no sufre modificaciones para el ejercicio fiscal 2019.

Este Órgano Autónomo no cuenta con fideicomisos, mandatos y análogos de los cuales es fideicomitente o fiduciario.

5.- Bases de Preparación de los Estados Financieros

Con fecha 15 de marzo de 2018, se firma convenio de colaboración entre el Órgano de Fiscalización Superior del Estado de Veracruz (ORFIS) y el Tribunal Estatal de Justicia Administrativa (TEJAV), el cual tiene objeto de establecer las bases de apoyo a través de las cuales el ORFIS proporcionará a el TEJAV, sin costo alguno, sistemas para dar cumplimiento a las obligaciones que impone la Ley General de Contabilidad Gubernamental y documentos de carácter administrativo, así como capacitación y asesoría para su operación, con la finalidad de que el TEJAV de cabal cumplimiento a las disposiciones normativas aplicables en materia de contabilidad gubernamental, de adquisiciones, responsabilidades administrativas, disciplina financiera, control interno, transparencia y rendición de cuentas, entre otras. Dicho convenio entró en vigor a partir de la fecha de su firma y su vigencia será indefinida.

El Sistema de Contabilidad proporcionado por el ORFIS al TEJAV es el "Sistema de Información Gubernamental Modalidad Autónomo de Veracruz" (SIGMAVER)", el cual cumple con los requerimientos en materia de la Ley General de Contabilidad Gubernamental y Ley de Disciplina Financiera de las Entidades Federativas y los Municipios, así como de los postulados básicos y demás documentos normativos emitidos por el Consejo Nacional de Armonización Contable (CONAC) para generar los Estados Financieros Contables, Programáticos y Presupuestarios, toda vez, que

21 / 20
#



dicho sistema es actualizado de manera constante de conformidad con las modificaciones requeridas en la emisión de los estados financieros.

6.- Política de Contabilidad Significativa

El método de valuación de almacén aplicado en el ejercicio fiscal 2019, es el de Primeras Entradas Primeras Salidas.

Mediante oficio de la Subdirección de Recursos Materiales número TEJAV/DA/SRM/0020-1/2019 de fecha 18 de enero de 2019, presentó solicitud para realizar ajustes en el valor de la depreciación determinada para el ejercicio fiscal 2018, por lo que el registro de la rectificación en los resultados de ejercicios anteriores afecta de manera positiva en \$27,239.22 la hacienda pública del Tribunal.

En el mes de febrero 2019 se realizó entrada en el almacén de un pedido correspondiente al ejercicio 2018, por la cantidad de \$82,215.99, lo que afectó en la cuenta de resultados de ejercicios anteriores.

Para el ejercicio 2019, el Órgano de Fiscalización Superior del Estado de Veracruz, a través del departamento de SIGMAVER realizó las adecuaciones al sistema de contabilidad para generar los estados financieros en cumplimiento a las reformas del 27 de septiembre 2018, emitidas por el Consejo Nacional de Armonización Contable (CONAC), por lo que, puede existir diferencia en el nombre de algunos rubros con respecto al ejercicio 2018.

7.- Posición en Moneda Extranjera y Protección por Riesgo Cambiario

No aplica

8.- Reporte Analítico del Activo

Se presenta el Estado Analítico del Activo, existe variación en el valor de la depreciación determinada para el ejercicio 2018.

9.- Fideicomisos, mandatos y análogos

No aplica



10.- Reporte de la Recaudación

Se obtendrán ingresos por el cobro de derechos derivados de la prestación de servicio de expedición de copias simples y certificadas de los expedientes que obran en el Tribunal Estatal de Justicia Administrativa, de aprovechamientos diversos, principalmente los provenientes de las multas que sean dictadas por las salas jurisdiccionales y productos financieros de las inversiones temporales, los cuales no pueden ser estimados, ya que están en función de las actividades realizadas en este Tribunal.

11.- Información Sobre la Deuda y el Reporte Analítico de la Deuda

El saldo de otros pasivos refleja el importe pendiente de pago a los proveedores de bienes y servicios, así como los montos de las contribuciones federales y estatales, mismas que se pagan de acuerdo a la Ley en materia, a más tardar el 17 del mes inmediato posterior al que corresponda el pago.

12.- Calificaciones Otorgadas

No aplica

13.- Proceso de Mejora

El Tribunal Estatal de Justicia Administrativa, en cumplimiento a su normatividad, cuenta con los manuales administrativos, manual de viáticos y demás lineamientos en materia de recursos financieros, humanos, materiales y tecnológicos. Asimismo, mediante acuerdo TEJAV/02/09/19 de fecha 20 de febrero, fue autorizado por el Pleno del Tribunal, el "**Plan Estratégico del Tribunal Estatal de Justicia Administrativa para el período 2019-2023**", que permitirá la formulación del Programa Anual de Actividades, así como una alineación con los indicadores.

Las evaluaciones al Plan serán semestrales, tal como lo prevé en el Eje Rector 4. Gestión con Visión Estratégica, estrategia 1, línea de acción 1.

14.- Información por segmentos

No aplica debido a que no hay diversidad de actividades.



15.- Eventos posteriores al cierre

Se efectúa rectificación en los saldos de la depreciación del ejercicio 2018, de conformidad con el oficio de la Subdirección de Recursos Materiales número TEJAV/DA/SRM/0020-1/2019 de fecha 18 de enero de 2019.

16.- Partes Relacionadas

No aplica

17- Responsabilidad Sobre la Presentación Razonable de la Información Contable

Los Responsables de firmar los Estados Financieros son: La Subdirectora de Recursos Financieros, Director de Administración y Magistrado Presidente del Tribunal Estatal de Justicia Administrativa, quienes firmaran:

"Bajo protesta de decir verdad declaramos que los estados financieros y sus notas, son razonablemente correctos y son responsabilidad del emisor"

Estas notas son parte integrante de los Estados Financieros al 31 de marzo de 2019.
"Bajo protesta de decir verdad declaramos que los estados financieros y sus notas, son razonablemente correctos y son responsabilidad del emisor."

MAGISTRADO PRESIDENTE

PEDRO JOSÉ MARÍA GARCÍA MONTAÑEZ

DIRECTOR DE ADMINISTRACIÓN

RICARDO BENÍTEZ GÓMEZ LANDERO

**SUBDIRECTORA DE RECURSOS
FINANCIEROS**

GUADALUPE SALVADOR PASCUAL



TEJAV

Tribunal Estatal de Justicia
Administrativa de Veracruz

**Estado Analítico
del Activo**



TEJAV
Tribunal Estatal de Justicia
Administrativa de Veracruz

Tribunal Estatal de Justicia Administrativa
Estado Analítico del Activo
Del 1 de Enero al 31 de Marzo del 2019

Concepto	Saldo Inicial 1	Cargos del Periodo 2	Abonos del Periodo 3	Saldo Final 4=(1+2-3)	Variación del Periodo (4-1)
ACTIVO					
ACTIVO CIRCULANTE					
Efectivo y Equivalentes	\$1,511,061.71	\$85,736,941.62	\$78,022,540.83	\$9,225,462.50	\$7,714,400.79
Derechos a Recibir Efectivo o Equivalentes	\$1,294,596.90	\$62,495,107.94	\$54,855,196.91	\$8,934,507.93	\$7,639,911.03
Derechos a Recibir Bienes o Servicios	\$0.00	\$23,096,479.14	\$23,092,302.08	\$4,177.06	\$4,177.06
Inventarios	\$0.00	\$0.00	\$0.00	\$0.00	\$0.00
Almacenes	\$0.00	\$0.00	\$0.00	\$0.00	\$0.00
Estimación por Pérdida o Deterioro de Activos Circulantes	\$216,464.81	\$145,354.54	\$75,041.84	\$286,777.51	\$70,312.70
Otros Activos Circulantes	\$0.00	\$0.00	\$0.00	\$0.00	\$0.00
ACTIVO NO CIRCULANTE					
Inversiones Financieras a Largo Plazo	\$6,091,024.15	\$27,299.22	\$60.00	\$6,118,263.37	\$27,239.22
Derechos a Recibir Efectivo o Equivalentes a Largo Plazo	\$0.00	\$0.00	\$0.00	\$0.00	\$0.00
Bienes Inmuebles, Infraestructura y Construcciones en Proceso	\$0.00	\$0.00	\$0.00	\$0.00	\$0.00
Bienes Muebles	\$6,413,784.72	\$0.00	\$0.00	\$6,413,784.72	\$0.00
Activos Intangibles	\$781,754.45	\$0.00	\$0.00	\$781,754.45	\$0.00
Depreciación, Deterioro y Amortización Acumulada de Bienes	-\$1,104,515.02	\$27,299.22	\$60.00	-\$1,077,275.80	\$27,239.22
Activos Diferidos	\$0.00	\$0.00	\$0.00	\$0.00	\$0.00
Estimación por Pérdida o Deterioro de Activos no Circulantes	\$0.00	\$0.00	\$0.00	\$0.00	\$0.00
Otros Activos no Circulantes	\$0.00	\$0.00	\$0.00	\$0.00	\$0.00
TOTAL DEL ACTIVO	\$7,602,085.86	\$85,764,240.84	\$78,022,600.83	\$15,343,725.87	\$7,741,640.01

Bajo protesta de decir verdad declaramos que los Estados Financieros y sus Notas son razonablemente correctos y responsabilidad del emisor



Elaboró

Revisó

Autorizó

Guadalupe Salvador Pascual

Subdirectora de Recursos Financieros

Ricardo Benitez Gómez Landero

Director de Administración

Pedro José María García Montañez

Magistrado Presidente



TEJAV

Tribunal Estatal de Justicia
Administrativa de Veracruz

Estado Analítico de la Deuda y Otros Pasivos



TEJAV
Tribunal Estatal de Justicia
Administrativa de Veracruz


Tribunal Estatal de Justicia Administrativa
Estado Analítico de la Deuda y Otros Pasivos
Del 1 de marzo al 31 de marzo de 2019

Denominación de las Deudas	Moneda de Contratación	Institución o País Acreedor	Saldo Inicial del Periodo	Saldo Final del Periodo
DEUDA PÚBLICA			\$.00	\$.00
Corto Plazo			\$.00	\$.00
Deuda Interna			\$.00	\$.00
Instituciones de Crédito			\$.00	\$.00
Títulos y Valores			\$.00	\$.00
Arrendamientos Financieros			\$.00	\$.00
Deuda Externa			\$.00	\$.00
Organismos Financieros Internacionales			\$.00	\$.00
Deuda Bilateral			\$.00	\$.00
Títulos y Valores			\$.00	\$.00
Arrendamientos Financieros			\$.00	\$.00
Subtotal a Corto Plazo			\$.00	\$.00
Largo Plazo			\$.00	\$.00
Deuda Interna			\$.00	\$.00
Arrendamientos Financieros			\$.00	\$.00
Títulos y Valores			\$.00	\$.00
Instituciones de Crédito			\$.00	\$.00
Deuda Externa			\$.00	\$.00
Organismos Financieros Internacionales			\$.00	\$.00
Deuda Bilateral			\$.00	\$.00
Títulos y Valores			\$.00	\$.00
Arrendamientos Financieros			\$.00	\$.00
Subtotal a Largo Plazo			\$.00	\$.00
Otros Pasivos			\$.00	\$.00
Total Deuda y Otros Pasivos			\$2,799,715.15	\$1,410,876.28
			\$2,799,715.15	\$1,410,876.28

Bajo protesta de decir verdad declaramos que los Estados Financieros y sus Notas son razonablemente correctos y responsabilidad del emisor



Elaboró


Guadalupe Salvador Pasqual
Subdirectora de Recursos Financieros

Revisó


Ricardo Benitez Gómez Landero
Director de Administración

Autorizó


Pedro José María García Montañez
Magistrado Presidente



TEJAV

Tribunal Estatal de Justicia
Administrativa de Veracruz

II. INFORMACIÓN PRESUPUESTARIA



TEJAV

Tribunal Estatal de Justicia
Administrativa de Veracruz

Estado Analítico de Ingresos



Rubro de Ingresos	Ingreso					Diferencia
	Estimado	Ampliaciones y Reducciones	Modificado	Devengado	Recaudado	
	(1)	(2)	(3 = 1 + 2)	(4)	(5)	
Impuestos	-	-	-	-	-	-
Cuotas y aportaciones de seguridad social	-	-	-	-	-	-
Contribuciones de Mejoras	-	-	-	-	-	-
Derechos	-	\$25,396.27	\$25,396.27	\$25,396.27	\$25,396.27	\$25,396.27
Productos	-	\$86,495.55	\$86,495.55	\$86,495.55	\$86,495.55	\$86,495.55
Aprovechamientos	-	\$11,034.59	\$11,034.59	\$11,034.59	\$11,034.59	\$11,034.59
Ingresos por Venta de Bienes, Prestación de Servicios y Otros Ingresos	-	-	-	-	-	-
Participaciones, Aportaciones, Convenios, Incentivos Derivados de la Colaboración Fiscal y Fondos Distintos de Aportaciones	-	-	-	-	-	-
Transferencias, Asignaciones, Subsidios y Subvenciones, y Pensiones y Jubilaciones	\$93,846,294.00	\$-18,646,294.00	\$75,200,000.00	\$22,914,862.50	\$22,914,862.50	\$-70,931,431.50
Ingresos Derivados de financiamiento	-	-	-	-	-	-
Total	\$93,846,294.00	\$-18,523,367.59	\$75,322,926.41	\$23,037,788.91	\$23,037,788.91	

Ingresos excedentes \$-70,808,505.09

Estado Analítico de Ingresos Por Fuente de Financiamiento	Ingreso					Diferencia
	Estimado	Ampliaciones y Reducciones	Modificado	Devengado	Recaudado	
	(1)	(2)	(3 = 1 + 2)	(4)	(5)	
Ingresos del Poder Ejecutivo Federal o Estatal y de los Municipios	\$93,846,294.00	\$-18,523,367.59	\$75,322,926.41	\$23,037,788.91	\$23,037,788.91	\$-70,808,505.09
Impuestos	-	-	-	-	-	-
Cuotas y aportaciones de seguridad social	-	-	-	-	-	-
Contribuciones por Mejoras	-	-	-	-	-	-
Derechos	-	\$25,396.27	\$25,396.27	\$25,396.27	\$25,396.27	\$25,396.27
Productos	-	\$86,495.55	\$86,495.55	\$86,495.55	\$86,495.55	\$86,495.55
Aprovechamientos	-	\$11,034.59	\$11,034.59	\$11,034.59	\$11,034.59	\$11,034.59
Participaciones, Aportaciones, Convenios, Incentivos Derivados de la Colaboración Fiscal y Fondos Distintos de Aportaciones	-	-	-	-	-	-
Transferencias, Asignaciones, Subsidios y Subvenciones, y Pensiones y Jubilaciones	\$93,846,294.00	\$-18,646,294.00	\$75,200,000.00	\$22,914,862.50	\$22,914,862.50	\$-70,931,431.50
Ingresos de los Entes Públicos de los Poderes Legislativo y Judicial, de los Órganos Autónomos y del Sector Paraestatal o Paramunicipal, así como de las Empresas Productivas del Estado	-	-	-	-	-	-
Cuotas y aportaciones de seguridad social	-	-	-	-	-	-
Productos	-	-	-	-	-	-
Ingresos por Venta de Bienes, Prestación de Servicios y Otros Ingresos	-	-	-	-	-	-
Transferencias, Asignaciones, Subsidios y Subvenciones, y Pensiones y Jubilaciones	-	-	-	-	-	-
Ingresos derivados de financiamiento	-	-	-	-	-	-
Ingresos derivados de financiamiento	-	-	-	-	-	-
Total	\$93,846,294.00	\$-18,523,367.59	\$75,322,926.41	\$23,037,788.91	\$23,037,788.91	

Ingresos excedentes \$-70,808,505.09



Elaboró

Revisó

Autorizó

Guadalupe Salvador Pascual

Subdirectora de Recursos Financieros

Ricardo Benítez Gómez Landero

Director de Administración

Pedro José María García Montañez

Magistrado Presidente



TEJAV

Tribunal Estatal de Justicia
Administrativa de Veracruz

Estado Analítico del Ejercicio del Presupuesto de Egresos



TEJAV
Tribunal Estatal de Justicia
Administrativa de Veracruz

Tribunal Estatal de Justicia Administrativa
Estado Analítico del Ejercicio del Presupuesto de Egresos
Clasificación Administrativa

del 1 de enero al 31 de marzo de 2019

Concepto	Egresos					
	Aprobado	Ampliaciones / Reducciones	Modificado	Devengado	Pagado	Subejercicio
	1	2	3 = (1 + 2)	4	5	6 = (3 - 4)
Tribunal Estatal de Justicia Administrativa	\$93,846,294.00	\$-18,523,367.59	\$75,322,926.41	\$16,169,339.88	\$15,505,568.19	\$59,153,586.53
Total del Gasto	\$93,846,294.00	\$-18,523,367.59	\$75,322,926.41	\$16,169,339.88	\$15,505,568.19	\$59,153,586.53



Elaboró

Revisó

Autorizó

Guadalupe Salvador Paschall

Subdirectora de Recursos Financieros

Ricardo Benitez Gómez Landero

Director de Administración

Pedro José María García Montañez

Magistrado Presidente

del 1 de enero al 31 de marzo de 2019

Concepto	Egresos					
	Aprobado	Ampliaciones / Reducciones	Modificado	Devengado	Pagado	Subejercicio
	1	2	3 = (1 + 2)	4	5	6 = (3 - 4)
Gasto Corriente	\$93,096,294.00	\$-18,523,367.59	\$74,572,926.41	\$16,169,339.88	\$15,505,568.19	\$58,403,586.53
Gasto de Capital	\$750,000.00	-	\$750,000.00	-	-	\$750,000.00
Amortización de la deuda y disminución de pasivos	-	-	-	-	-	-
Pensiones y Jubilaciones	-	-	-	-	-	-
Participaciones	-	-	-	-	-	-
Total del Gasto	\$93,846,294.00	\$-18,523,367.59	\$75,322,926.41	\$16,169,339.88	\$15,505,568.19	\$59,153,586.53



Elaboró

Guadalupe Salvador Pascual
Subdirectora de Recursos Financieros

Revisó

Ricardo Benítez Gómez Landero
Director de Administración

Autorizó

Pedro José María García Montañez
Magistrado Presidente



TEJAV
Tribunal Estatal de Justicia
Administrativa de Veracruz

Tribunal Estatal de Justicia Administrativa
Estado Analítico del Ejercicio del Presupuesto de Egresos
Clasificación por Objeto del Gasto (Capítulo y Concepto)
del 1 de enero al 31 de marzo de 2019

Concepto	Egresos					
	Aprobado	Ampliaciones / Reducciones	Modificado	Devengado	Pagado	Subejercicio
	1	2	3 = (1 + 2)	4	5	6 = (3 - 4)
Servicios personales						
Remuneraciones al personal de carácter permanente.	\$78,390,782.00	\$-15,390,782.00	\$63,000,000.00	\$14,185,561.55	\$13,796,876.68	\$48,814,438.45
Remuneraciones al personal de carácter transitorio	\$28,918,851.00	-	\$28,918,851.00	\$5,713,413.67	\$5,713,413.67	\$23,205,437.33
Remuneraciones adicionales y especiales	\$6,996,266.00	\$-4,906,600.00	\$2,089,666.00	\$5,828.44	\$5,828.44	\$2,083,837.56
Seguridad social	\$8,601,003.00	-	\$8,601,003.00	\$1,774,724.99	\$1,386,040.12	\$6,826,278.01
Otras prestaciones sociales y económicas	\$31,456,765.00	\$-8,066,285.00	\$23,390,480.00	\$6,691,594.45	\$6,691,594.45	\$16,698,885.55
Previsiones	\$250,000.00	\$-250,000.00	-	-	-	-
Pago de estímulos a servidores públicos	\$2,167,897.00	\$-2,167,897.00	-	-	-	-
Materiales y suministros	\$1,874,000.00	\$18,505.90	\$1,892,505.90	\$189,040.29	\$189,040.29	\$1,703,465.61
Materiales de administración, emisión de documentos y artículos oficiales	\$1,370,000.00	\$-40,550.48	\$1,329,449.52	\$76,657.94	\$76,657.94	\$1,252,791.58
Alimentos y utensilios	\$24,000.00	\$5,000.00	\$29,000.00	\$6,080.00	\$6,080.00	\$22,920.00
Materias primas y materiales de producción y comercialización	-	-	-	-	-	-
Materiales y artículos de construcción y de reparación	-	-	-	-	-	-
Productos químicos, farmacéuticos y de laboratorio	-	-	-	-	-	-
Combustibles, lubricantes y aditivos	\$480,000.00	\$49,587.51	\$529,587.51	\$101,833.48	\$101,833.48	\$427,754.03
Vestuario, blancos, prendas de protección y artículos deportivos	-	\$615.00	\$615.00	\$615.00	\$615.00	-
Materiales y suministros para seguridad	-	-	-	-	-	-
Herramientas, refacciones y accesorios menores	-	\$3,853.87	\$3,853.87	\$3,853.87	\$3,853.87	-
Servicios generales	\$12,831,512.00	\$-3,151,091.49	\$9,680,420.51	\$1,794,738.04	\$1,519,651.22	\$7,885,682.47
Servicios básicos	\$1,010,000.00	\$-7,981.32	\$1,002,018.68	\$125,187.56	\$125,187.56	\$876,831.12
Servicios de arrendamiento	\$4,134,000.00	\$-1,398,413.87	\$2,735,586.13	\$870,219.49	\$720,219.49	\$1,865,366.64
Servicios profesionales, científicos, técnicos y otros servicios	\$4,566,000.00	\$-1,760,000.00	\$2,806,000.00	\$145,912.26	\$145,912.26	\$2,660,087.74
Servicios financieros, bancarios y comerciales	\$199,200.00	\$-3,672.00	\$195,528.00	\$58,964.90	\$58,964.90	\$136,563.10
Servicios de instalación, reparación, mantenimiento y conservación	\$30,000.00	\$377,276.38	\$407,276.38	\$101,874.05	\$101,874.05	\$305,402.33
Servicios de comunicación social y publicidad	-	-	-	-	-	-
Servicios de traslado y viáticos	\$450,000.00	\$16,430.37	\$466,430.37	\$38,626.51	\$38,626.51	\$427,803.86
Servicios oficiales	-	\$8,410.41	\$8,410.41	\$5,317.41	\$5,317.41	\$3,093.00
Otros servicios generales	\$2,442,312.00	\$-383,141.46	\$2,059,170.54	\$448,635.86	\$323,549.04	\$1,610,534.68
Transferencias, asignaciones, subsidios y otras ayudas						
Transferencias internas y asignaciones al sector público	-	-	-	-	-	-
Transferencias al resto del sector público	-	-	-	-	-	-
Subsidios y subvenciones	-	-	-	-	-	-
Ayudas sociales	-	-	-	-	-	-
Pensiones y jubilaciones	-	-	-	-	-	-
Transferencias a fideicomisos, mandatos y otros análogos	-	-	-	-	-	-
Transferencias a la seguridad social	-	-	-	-	-	-
Donativos	-	-	-	-	-	-
Transferencias al exterior	\$750,000.00	-	\$750,000.00	-	-	\$750,000.00
Bienes muebles, inmuebles e intangibles	\$350,000.00	-	\$350,000.00	-	-	\$350,000.00
Mobiliario y equipo de administración	\$350,000.00	-	\$350,000.00	-	-	\$350,000.00

[Handwritten signature]



TEJAV
Tribunal Estatal de Justicia
Administrativa de Veracruz

Tribunal Estatal de Justicia Administrativa
Estado Analítico del Ejercicio del Presupuesto de Egresos
Clasificación por Objeto del Gasto (Capítulo y Concepto)
del 1 de enero al 31 de marzo de 2019

Concepto	Egresos					Subejercicio
	Aprobado	Ampliaciones / Reducciones	Modificado	Devengado	Pagado	
	1	2	3 = (1 + 2)	4	5	6 = (3 - 4)
Mobiliario y equipo educacional y recreativo						
Equipo e instrumental médico y de laboratorio						
Vehículos y equipo de transporte						
Equipo de defensa y seguridad						
Maqunaria, otros equipos y herramientas						
Activos biológicos						
Bienes inmuebles						
Activos intangibles	\$400,000.00		\$400,000.00			\$400,000.00
Inversión pública						
Obra pública en bienes de dominio público						
Obra pública en bienes propios						
Proyectos productivos y acciones de fomento						
Inversiones financieras y otras provisiones						
Inversiones para el fomento de actividades productivas						
Acciones y participaciones de capital						
Compra de títulos y valores						
Concesión de préstamos						
Inversiones en fideicomisos, mandatos y otros análogos						
Otras inversiones financieras						
Provisiones para contingencias y otras erogaciones especiales						
Participaciones y aportaciones						
Participaciones						
Aportaciones						
Convenios						
Deuda pública						
Amortización de la deuda pública						
Intereses de la deuda pública						
Comisiones de la deuda pública						
Gastos de la deuda pública						
Costo por coberturas						
Apoyos financieros						
Adeudos de ejercicios fiscales anteriores (ADEFAS)						
Total del Gasto	\$93,846,294.00	\$-18,523,367.59	\$75,322,926.41	\$16,169,339.88	\$15,505,568.19	\$59,153,586.53



Elaboró
Guadalupe Salvador Pasquál
Subdirectora de Recursos Financieros

Revisó
Ricardo Benítez Gómez Landero
Director de Administración

Autorizó
Pedro José María García Montañez
Magistrado Presidente



TEJAV
Tribunal Estatal de Justicia
Administrativa de Veracruz

Tribunal Estatal de Justicia Administrativa
Estado Analítico del Ejercicio del Presupuesto de Egresos
Clasificación Funcional (Finalidad y Función)
del 1 de enero al 31 de marzo de 2019

Concepto	Egresos					
	Aprobado 1	Ampliaciones / Reducciones 2	Modificado 3 = (1 + 2)	Devengado 4	Pagado 5	Subejercicio 6 = (3 - 4)
Gobierno	\$93,846,294.00	\$-18,523,367.59	\$75,322,926.41	\$16,169,339.88	\$15,505,568.19	\$59,153,586.53
Legislación	-	-	-	-	-	-
Justicia	\$93,846,294.00	\$-18,523,367.59	\$75,322,926.41	\$16,169,339.88	\$15,505,568.19	\$59,153,586.53
Coordinación de la política de gobierno	-	-	-	-	-	-
Relaciones Exteriores	-	-	-	-	-	-
Asuntos Financieros Y Hacendarios	-	-	-	-	-	-
Seguridad Nacional	-	-	-	-	-	-
Asuntos de Orden Público y de Seguridad Interior	-	-	-	-	-	-
Otros Servicios Generales	-	-	-	-	-	-
Desarrollo Social	-	-	-	-	-	-
Protección Ambiental	-	-	-	-	-	-
Vivienda y Servicios a la Comunidad	-	-	-	-	-	-
Salud	-	-	-	-	-	-
Recreación, Cultura y Otras Manifestaciones Sociales	-	-	-	-	-	-
Educación	-	-	-	-	-	-
Protección Social	-	-	-	-	-	-
Otros Asuntos Sociales	-	-	-	-	-	-
Desarrollo Económico	-	-	-	-	-	-
Asuntos Económicos, Comerciales y Laborales en General	-	-	-	-	-	-
Agropecuaria, Silvicultura, Pesca y Caza	-	-	-	-	-	-
Combustibles y Energía	-	-	-	-	-	-
Minería, Manufacturas y Construcción	-	-	-	-	-	-
Transporte	-	-	-	-	-	-
Comunicaciones	-	-	-	-	-	-
Turismo	-	-	-	-	-	-
Ciencia, Tecnología e Innovación	-	-	-	-	-	-
Otras Industrias y Otros Asuntos Económicos	-	-	-	-	-	-
Otros No Clasificados en Funciones Anteriores	-	-	-	-	-	-
Transacciones De La Deuda Pública / Costo Financiero De La Deuda	-	-	-	-	-	-
Transferencias, Participaciones y Aportaciones entre diferentes niveles y ordenes de gobierno	-	-	-	-	-	-
Saneamiento Del Sistema Financiero	-	-	-	-	-	-
Adeudos De Ejercicios Fiscales Anteriores	-	-	-	-	-	-
Total del Gasto	\$93,846,294.00	\$-18,523,367.59	\$75,322,926.41	\$16,169,339.88	\$15,505,568.19	\$59,153,586.53



Elaboró

Guadalupe Salvador Pascual
Subdirectora de Recursos Financieros

Revisó

Ricardo Benitez Gómez Landero
Director de Administración

Autorizó

Pedro José María García Montañez
Magistrado Presidente



TEJAV

Tribunal Estatal de Justicia
Administrativa de Veracruz

Endeudamiento Neto



TEJAV
Tribunal Estatal de Justicia
Administrativa de Veracruz

TRIBUNAL ESTATAL DE JUSTICIA ADMINISTRATIVA

Endeudamiento neto




Del 01 de enero al 31 de marzo de 2019

Torre Olmo, Piso 3
Distribuidor Vial Las Trancas no. 1009,
Col. Reserva Territorial CP 91096
Xalapa, Veracruz
(01228) 688 77 31
www.tejav.org.mx

Identificación de Crédito o Instrumento	Contratación/Colocación		Amortización		Endeudamiento Neto	
	A		B		C = A - B	
	Créditos Bancarios					
No aplica						
Total Créditos Bancarios						

Otros Instrumentos de Deuda						
No aplica						
Total Otros Instrumentos de Deuda						

TOTAL

Elaboró  **Revisó**  **Autorizó** 

Guadalupe Salvador Pasca
Subdirectora de Recursos
Financieros

Ricardo Benítez Gómez Landero
Director de administración

Pedro José María García Montañez
Magistrado presidente



TEJAV

Tribunal Estatal de Justicia
Administrativa de Veracruz

Intereses de la Deuda



TRIBUNAL ESTATAL DE JUSTICIA ADMINISTRATIVA

Intereses de la deuda

Torre Olmo, Piso 3
Distribuidor Vial Las Trancas no. 1009,
Col. Reserva Territorial CP 91096
Xalapa, Veracruz
(01228) 688 77 31
www.tejav.org.mx

Del 01 de enero al 31 de marzo de 2019

Identificación de Crédito o Instrumento	Devengado	Pagado
Créditos Bancarios		
No aplica		
Total de intereses de Créditos Bancarios		

Otros Instrumentos de Deuda		
No aplica		
Total de intereses de Otros Instrumentos de Deuda		

TOTAL		
--------------	--	--

Elaboró

Guadalupe Salvador Pascual
**Subdirectora de Recursos
Financieros**

Revisó

Ricardo Benítez Gómez Landero
Director de administración

Autorizó

Pedro José María García Montañez
Magistrado presidente



TEJAV

Tribunal Estatal de Justicia
Administrativa de Veracruz

Indicadores de Postura Fiscal

Concepto	Estimado	Devengado	Pagado ³
I. Ingresos Presupuestarios (I=1+2)	93,846,294.00	23,037,788.91	23,037,788.91
1. Ingresos del Gobierno de la Entidad Federativa ¹	93,846,294.00	23,037,788.91	23,037,788.91
2. Ingresos del Sector Paraestatal ¹			
II. Egresos Presupuestarios (II=3+4)	93,846,294.00	16,169,339.88	15,505,568.19
3. Egresos del Gobierno de la Entidad Federativa ²	93,846,294.00	16,169,339.88	15,505,568.19
4. Egresos del Sector Paraestatal ²			
III. Balance Presupuestario (Superávit o Déficit) (III = I - II)	0.00	6,868,449.03	7,532,220.72
Concepto	Estimado	Devengado	Pagado ³
III. Balance presupuestario (Superávit o Déficit)	0.00	6,868,449.03	7,532,220.72
IV. Intereses, Comisiones y Gastos de la Deuda			
V. Balance Primario (Superávit o Déficit) (V= III - IV)	0.00	6,868,449.03	7,532,220.72
Concepto	Estimado	Devengado	Pagado ³
A. Financiamiento			
B. Amortización de la deuda			
C. Endeudamiento ó desendeudamiento (C = A - B)			

1 Los Ingresos que se presentan son los ingresos presupuestario totales sin incluir los ingresos por financiamientos. Los Ingresos del Gobierno de la Entidad Federativa corresponden a los del Poder Ejecutivo, Legislativo Judicial y Autónomos

2 Los egresos que se presentan son los egresos presupuestarios totales sin incluir los egresos por amortización. Los egresos del Gobierno de la Entidad Federativa corresponden a los del Poder Ejecutivo, Legislativo, Judicial y Órganos Autónomos

3 Para Ingresos se reportan los ingresos recaudados; para egresos se reportan los egresos pagados

Elaboró

Guadalupe Salvador Pascual
Subdirectora de Recursos Financieros

Revisó

Ricardo Benítez Gómez Landero
Director de Administración

Autorizó

Pedro José María García Montañez
Magistrado Presidente



TEJAV

Tribunal Estatal de Justicia
Administrativa de Veracruz

III. INFORMACIÓN PROGRAMÁTICA



TEJAV

Tribunal Estatal de Justicia
Administrativa de Veracruz

Gasto por Categoría Programática



Gasto por Categoría Programática
Del 1 de enero al 31 de marzo de 2019

Concepto	Ingreso					Subejercicio
	Aprobado	Ampliaciones/ (Reducciones)	Modificado	Devengado	Pagado	
	(1)	(2)	3 = (1 + 2)	(4)	(5)	
ESTADOS E INFORMES PROGRAMÁTICOS	\$0.00	\$0.00	\$0.00	\$0.00	\$0.00	\$0.00
Programas	\$0.00	\$0.00	\$0.00	\$0.00	\$0.00	\$0.00
Subsidios: Sector Social y Privado o Entidades Federativas y Municipios	\$0.00	\$0.00	\$0.00	\$0.00	\$0.00	\$0.00
Sujetos a Reglas de Operación	\$0.00	\$0.00	\$0.00	\$0.00	\$0.00	\$0.00
Otros Subsidios	\$0.00	\$0.00	\$0.00	\$0.00	\$0.00	\$0.00
Desempeño de las Funciones	\$0.00	\$0.00	\$0.00	\$0.00	\$0.00	\$0.00
Prestación de Servicios Públicos	\$93,096,294.00	-\$18,523,367.59	\$74,572,926.41	\$16,169,339.88	\$15,505,568.19	\$58,403,586.53
Provisión de Bienes Públicos	\$0.00	\$0.00	\$0.00	\$0.00	\$0.00	\$0.00
Planeación, seguimiento y evaluación de políticas públicas	\$0.00	\$0.00	\$0.00	\$0.00	\$0.00	\$0.00
Promoción y fomento	\$0.00	\$0.00	\$0.00	\$0.00	\$0.00	\$0.00
Regulación y supervisión	\$0.00	\$0.00	\$0.00	\$0.00	\$0.00	\$0.00
Funciones de las Fuerzas Armadas (Únicamente Gobierno Federal)	\$0.00	\$0.00	\$0.00	\$0.00	\$0.00	\$0.00
Específicos	\$0.00	\$0.00	\$0.00	\$0.00	\$0.00	\$0.00
Proyectos de Inversión	\$750,000.00	\$0.00	\$750,000.00	\$0.00	\$0.00	\$750,000.00
Administrativos y de Apoyo	\$0.00	\$0.00	\$0.00	\$0.00	\$0.00	\$0.00
Apoyo al proceso presupuestario y para mejorar la eficiencia institucional	\$0.00	\$0.00	\$0.00	\$0.00	\$0.00	\$0.00
Apoyo a la función pública y al mejoramiento de la gestión	\$0.00	\$0.00	\$0.00	\$0.00	\$0.00	\$0.00
Operaciones ajenas	\$0.00	\$0.00	\$0.00	\$0.00	\$0.00	\$0.00
Compromisos	\$0.00	\$0.00	\$0.00	\$0.00	\$0.00	\$0.00
Obligaciones de cumplimiento de resolución jurisdiccional	\$0.00	\$0.00	\$0.00	\$0.00	\$0.00	\$0.00
Desastres Naturales	\$0.00	\$0.00	\$0.00	\$0.00	\$0.00	\$0.00
Obligaciones	\$0.00	\$0.00	\$0.00	\$0.00	\$0.00	\$0.00
Pensiones y jubilaciones	\$0.00	\$0.00	\$0.00	\$0.00	\$0.00	\$0.00
Aportaciones a la seguridad social	\$0.00	\$0.00	\$0.00	\$0.00	\$0.00	\$0.00
Aportaciones a fondos de estabilización	\$0.00	\$0.00	\$0.00	\$0.00	\$0.00	\$0.00
Aportaciones a fondos de inversión y reestructura de pensiones	\$0.00	\$0.00	\$0.00	\$0.00	\$0.00	\$0.00
Programas de Gasto Federalizado (Gobierno Federal)	\$0.00	\$0.00	\$0.00	\$0.00	\$0.00	\$0.00
Gasto Federalizado	\$0.00	\$0.00	\$0.00	\$0.00	\$0.00	\$0.00
Participaciones a entidades federativas y municipios	\$0.00	\$0.00	\$0.00	\$0.00	\$0.00	\$0.00
Costo financiero, deuda o apoyos a deudores y ahorradores de la banca	\$0.00	\$0.00	\$0.00	\$0.00	\$0.00	\$0.00
Adeudos de ejercicios fiscales anteriores	\$0.00	\$0.00	\$0.00	\$0.00	\$0.00	\$0.00
Total	\$93,846,294.00	-\$18,523,367.59	\$75,322,926.41	\$16,169,339.88	\$15,505,568.19	\$59,153,586.53



Elaboró

Revisó

Autorizó

Guadalupe Salvador Pascual
Subdirectora de Recursos Financieros

Ricardo Benítez Gómez Landero
Director de Administración

Pedro José María García Montañez
Magistrado Presidente



TEJAV

Tribunal Estatal de Justicia
Administrativa de Veracruz

Programas y Proyectos de Inversión



TEJAV
Tribunal Estatal de Justicia
Administrativa de Veracruz

GOBIERNO DEL ESTADO DE VERACRUZ DE IGNACIO DE LA LLAVE

Programas y Proyectos de Inversión

Del 1 de enero al 31 de marzo de 2019

(Pesos)

Torre Olmo, Piso 3
Distribuidor Vial Las Trancas no. 1009,
Col. Reserva Territorial CP 91096
Xalapa, Veracruz
(01228) 688 77 31
www.tejav.org.mx

Ente Público: _____

TRIBUNAL ESTATAL DE JUSTICIA ADMINISTRATIVA

Al 31 de marzo de 2019, este Tribunal no ha ejercido presupuesto para adquisición de Proyectos de Inversión en bienes muebles e intangibles.

Bajo protesta de decir verdad declaramos que los Estados Financieros y sus Notas son razonablemente correctos y son responsabilidad del emisor.

Elaboró

Guadalupe Salvador Pascual
**Subdirectora de Recursos
Financieros**

Revisó

Ricardo Benítez Gómez Landero
Director de administración

Autorizó

Pedro José María García Montañez
Magistrado presidente



TEJAV

Tribunal Estatal de Justicia
Administrativa de Veracruz

IV. INFORMACIÓN ADICIONAL



TEJAV

Tribunal Estatal de Justicia
Administrativa de Veracruz

Balanza de Comprobación



Código	Nombre cuenta	Saldo Inicial	Movimientos		Saldo Final
			Debe	Haber	
1	ACTIVO	13,559,311.90	29,392,389.24	27,607,975.27	15,343,725.87
1.1	ACTIVO CIRCULANTE	7,441,048.53	29,392,389.24	27,607,975.27	9,225,462.50
1.1.1	Efectivo y Equivalentes	7,178,015.46	21,396,555.62	19,640,063.15	8,934,507.93
1.1.1.2	Bancos/Tesorería	322,166.35	16,803,406.73	16,889,770.60	235,802.48
1.1.1.2.03	Banorte	322,166.35	16,803,406.73	16,889,770.60	235,802.48
1.1.1.2.03.01	0592397003 CUENTA MINISTRACIÓN	276,780.55	10,620,175.55	10,717,070.45	179,885.65
1.1.1.2.03.02	0593806351 CUENTA NÓMINA	0.00	2,929,544.69	2,923,874.04	5,670.65
1.1.1.2.03.03	0593809389 CUENTA GASTOS DE OPERACIÓN	25,136.11	3,244,600.00	3,248,359.79	21,376.32
1.1.1.2.03.04	0593811832 CUENTA INGRESOS PROPIOS	20,249.69	9,086.49	466.32	28,869.86
1.1.1.4	Inversiones Temporales (Hasta 3 meses)	6,809,349.09	4,592,828.73	2,750,002.55	8,652,175.27
1.1.1.4.03	Banorte	6,809,349.09	4,592,828.73	2,750,002.55	8,652,175.27
1.1.1.4.03.01	0503737265 CONTRATO INVERSIÓN	6,809,349.09	4,592,828.73	2,750,002.55	8,652,175.27
1.1.1.6	Depósitos de Fondos de Terceros en Garantía y/o Administración	46,500.02	320.16	290.00	46,530.18
1.1.1.6.01	Depósitos de Fondos de Terceros en Garantía y/o Administración	46,500.02	320.16	290.00	46,530.18
1.1.1.6.01.01	0597743780 CUENTA DEPÓSITOS JUDICIALES	46,500.02	320.16	290.00	46,530.18
1.1.2	Derechos a Recibir Efectivo o Equivalentes	5,846.06	7,948,727.64	7,950,396.64	4,177.06
1.1.2.2	Cuentas por Cobrar a Corto Plazo	0.00	7,870,173.00	7,870,173.00	0.00
1.1.2.2.06	Transferencias y Asignaciones por Cobrar a Corto Plazo	0.00	7,870,173.00	7,870,173.00	0.00
1.1.2.3	Deudores Diversos por Cobrar a Corto Plazo	5,846.06	21,646.11	23,315.11	4,177.06
1.1.2.3.02	Gastos a Comprobar	5,842.00	16,656.00	18,325.00	4,173.00
1.1.2.3.03	Responsabilidad de Funcionarios y Empleados	0.00	4,990.11	4,990.11	0.00
1.1.2.3.09	Otros Deudores Diversos por Cobrar a Corto Plazo	4.06	0.00	0.00	4.06
1.1.2.4	Ingresos por Recuperar a Corto Plazo	0.00	56,908.53	56,908.53	0.00
1.1.2.4.04	Derechos	0.00	9,086.49	9,086.49	0.00
1.1.2.4.05	Productos	0.00	42,831.93	42,831.93	0.00
1.1.2.4.06	Aprovechamientos	0.00	4,990.11	4,990.11	0.00
1.1.5	Almacenes	257,187.01	47,105.98	17,515.48	286,777.51
1.1.5.1	Almacén de Materiales y Suministros de Consumo	257,187.01	47,105.98	17,515.48	286,777.51
1.1.5.1.01	Materiales de Administración, Emisión de Documentos y Artículos Oficiales	257,187.01	47,105.98	17,515.48	286,777.51
1.2	ACTIVO NO CIRCULANTE	6,118,263.37	0.00	0.00	6,118,263.37
1.2.4	Bienes Muebles	6,413,784.72	0.00	0.00	6,413,784.72
1.2.4.1	Mobiliario y Equipo de Administración	5,162,664.42	0.00	0.00	5,162,664.42
1.2.4.1.01	Muebles de Oficina y Estantería	1,506,146.53	0.00	0.00	1,506,146.53
1.2.4.1.01.01	Muebles de Oficina y Estantería	1,506,146.53	0.00	0.00	1,506,146.53
1.2.4.1.03	Equipo de Cómputo y de Tecnologías de la Información	3,474,785.00	0.00	0.00	3,474,785.00
1.2.4.1.03.01	Bienes Informáticos	3,474,785.00	0.00	0.00	3,474,785.00
1.2.4.1.09	Otros Mobiliarios y Equipos de Administración	181,732.89	0.00	0.00	181,732.89
1.2.4.1.09.01	Otros Mobiliarios y Equipos de Administración	181,732.89	0.00	0.00	181,732.89
1.2.4.2	Mobiliario y Equipo Educativo y Recreativo	120,708.92	0.00	0.00	120,708.92



Código	Nombre cuenta	Saldo Inicial	Movimientos		Saldo Final
			Debe	Haber	
1.2.4.2.01	Equipos y Aparatos Audiovisuales	12,989.68	0.00	0.00	12,989.68
1.2.4.2.01.01	Equipos y Aparatos Audiovisuales	12,989.68	0.00	0.00	12,989.68
1.2.4.2.03	Cámaras Fotográficas y de Video	107,719.24	0.00	0.00	107,719.24
1.2.4.2.03.01	Equipo Fotográfico y de Video	107,719.24	0.00	0.00	107,719.24
1.2.4.4	Vehículos y Equipo de Transporte	1,104,917.00	0.00	0.00	1,104,917.00
1.2.4.4.01	Vehículos y Equipo Terrestre	1,104,917.00	0.00	0.00	1,104,917.00
1.2.4.4.01.03	Vehículos y Equipo Terrestres, destinados a Servicios Administrativos	1,104,917.00	0.00	0.00	1,104,917.00
1.2.4.6	Maquinaria, Otros Equipos y Herramientas	25,494.38	0.00	0.00	25,494.38
1.2.4.6.05	Equipo de Comunicación y Telecomunicación	25,494.38	0.00	0.00	25,494.38
1.2.4.6.05.01	Equipo de Comunicación y Telecomunicación	25,494.38	0.00	0.00	25,494.38
1.2.5	Activos Intangibles	781,754.45	0.00	0.00	781,754.45
1.2.5.4	Licencias	781,754.45	0.00	0.00	781,754.45
1.2.5.4.01	Licencias Informáticas e Intelectuales	781,754.45	0.00	0.00	781,754.45
1.2.5.4.01.01	Licencias Informáticas e Intelectuales	781,754.45	0.00	0.00	781,754.45
1.2.6	Depreciación, Deterioro y Amortización Acumulada de Bienes	1,077,275.80	0.00	0.00	1,077,275.80
1.2.6.3	Depreciación Acumulada de Bienes Muebles	1,021,194.60	0.00	0.00	1,021,194.60
1.2.6.3.01	Depreciación Acumulada de Mobiliario y Equipo de Administración	901,540.19	0.00	0.00	901,540.19
1.2.6.3.02	Depreciación Acumulada de Mobiliario y Equipo Educativo y Recreativo	24,605.14	0.00	0.00	24,605.14
1.2.6.3.04	Depreciación acumulada de Vehículos y Equipo de Transporte	93,491.67	0.00	0.00	93,491.67
1.2.6.3.06	Depreciación Acumulada de Maquinaria, Otros Equipos y Herramientas	1,557.60	0.00	0.00	1,557.60
1.2.6.5	Amortización Acumulada de Activos Intangibles	56,081.20	0.00	0.00	56,081.20
1.2.6.5.04	Amortización Acumulada de Licencias	56,081.20	0.00	0.00	56,081.20
2	PASIVO	2,799,715.15	7,697,041.64	6,308,202.77	1,410,876.28
2.1	PASIVO CIRCULANTE	2,799,715.15	7,697,041.64	6,308,202.77	1,410,876.28
2.1.1	Cuentas por Pagar a Corto Plazo	2,751,582.25	7,697,041.64	6,308,202.77	1,362,743.38
2.1.1.1	Servicios Personales por Pagar a Corto Plazo	1,112,115.51	4,737,820.60	4,020,060.61	394,355.52
2.1.1.1.01	Remuneraciones al Personal de Carácter Permanente por Pagar a Corto Plazo	0.00	1,931,028.00	1,936,698.65	5,670.65
2.1.1.1.03	Remuneraciones Adicionales y Especiales por Pagar a Corto Plazo	0.00	4,623.63	4,623.63	0.00
2.1.1.1.04	Seguridad Social por Pagar a Corto Plazo	1,112,115.51	1,112,115.51	388,684.87	388,684.87
2.1.1.1.09	Otras Prestaciones Sociales y Económicas por Pagar a Corto Plazo	0.00	1,690,053.46	1,690,053.46	0.00
2.1.1.2	Proveedores por Pagar a Corto Plazo	318,849.99	856,480.82	687,630.83	150,000.00
2.1.1.2.01	Materiales y Suministros por Pagar a Corto Plazo	2,641.49	111,881.47	109,239.98	0.00
2.1.1.2.02	Servicios Generales por Pagar a Corto Plazo	316,208.50	744,599.35	578,390.85	150,000.00
2.1.1.7	Retenciones y Contribuciones por Pagar a Corto Plazo	1,320,616.75	2,100,240.22	1,598,011.33	818,387.86
2.1.1.7.01	Retenciones y Contribuciones Federales por Pagar a Corto Plazo	1,138,289.72	1,917,913.22	1,472,924.51	693,301.01
2.1.1.7.01.01	ISR Retención Sueldos y Salarios	977,927.32	1,755,029.00	1,383,646.54	606,544.86
2.1.1.7.01.03	ISR 10% sobre Honorarios	0.00	802.11	2,342.31	1,540.20
2.1.1.7.01.04	ISR 10% sobre Arrendamiento	612.51	1,226.49	1,226.49	612.51



Código	Nombre cuenta	Saldo Inicial	Movimientos		Saldo Final
			Debe	Haber	
2.1.1.7.01.08	IMSS	154,193.84	155,031.81	82,456.83	81,618.86
2.1.1.7.01.09	INFONAVIT	5,556.05	5,823.81	3,252.34	2,984.58
2.1.1.7.02	Retenciones y Contribuciones Estatales por Pagar a Corto Plazo	182,327.03	182,327.00	125,086.82	125,086.85
2.1.1.7.02.02	3% ISERTP	182,327.03	182,327.00	125,086.82	125,086.85
2.1.1.9	Otras Cuentas por Pagar a Corto Plazo	0.00	2,500.00	2,500.00	0.00
2.1.1.9.01	Otras Cuentas por Pagar a Corto Plazo	0.00	2,500.00	2,500.00	0.00
2.1.6	Fondos y Bienes de Terceros en Garantía y/o Administración a Corto Plazo	46,520.90	0.00	0.00	46,520.90
2.1.6.1	Fondos en Garantía a Corto Plazo	46,520.90	0.00	0.00	46,520.90
2.1.6.1.01	Fondos en Garantía a Corto Plazo	46,520.90	0.00	0.00	46,520.90
2.1.9	Otros Pasivos a Corto Plazo	1,612.00	0.00	0.00	1,612.00
2.1.9.9	Otros Pasivos Circulantes	1,612.00	0.00	0.00	1,612.00
2.1.9.9.01	Otros Pasivos Circulantes	1,612.00	0.00	0.00	1,612.00
3	HACIENDA PÚBLICA/ PATRIMONIO	7,026,897.92	9,770.82	0.00	7,017,127.10
3.2	HACIENDA PÚBLICA /PATRIMONIO GENERADO	7,026,897.92	9,770.82	0.00	7,017,127.10
3.2.2	Resultados de Ejercicios Anteriores	6,999,658.70	9,770.82	0.00	6,989,887.88
3.2.2.1	Resultados de Ejercicios Anteriores	6,999,658.70	9,770.82	0.00	6,989,887.88
3.2.2.1.01	Resultados de Ejercicios Anteriores	6,999,658.70	9,770.82	0.00	6,989,887.88
3.2.5	Rectificaciones de Resultados de Ejercicios Anteriores	27,239.22	0.00	0.00	27,239.22
3.2.5.1	Cambios en Políticas Contables	27,239.22	0.00	0.00	27,239.22
3.2.5.1.01	Bienes muebles e inmuebles	27,239.22	0.00	0.00	27,239.22
4	INGRESOS Y OTROS BENEFICIOS	15,110,707.38	0.00	7,927,081.53	23,037,788.91
4.1	INGRESOS DE GESTIÓN	66,017.88	0.00	56,908.53	122,926.41
4.1.4	Derechos	16,309.78	0.00	9,086.49	25,396.27
4.1.4.3	Derechos por Prestación de Servicios	16,309.78	0.00	9,086.49	25,396.27
4.1.4.3.04	Derechos por Expedición de Certificados y Constancias	16,309.78	0.00	9,086.49	25,396.27
4.1.4.3.04.02	Copias de documentos que obren en los archivos de oficinas	16,309.78	0.00	9,086.49	25,396.27
4.1.5	Productos	43,663.62	0.00	42,831.93	86,495.55
4.1.5.1	Productos	43,663.62	0.00	42,831.93	86,495.55
4.1.5.1.09	Otros Productos	43,663.62	0.00	42,831.93	86,495.55
4.1.5.1.09.05	Rendimientos Financieros Provenientes de Capitales o Valores a favor de los Municipios	43,663.62	0.00	42,831.93	86,495.55
4.1.6	Aprovechamientos	6,044.48	0.00	4,990.11	11,034.59
4.1.6.9	Otros Aprovechamientos	6,044.48	0.00	4,990.11	11,034.59
4.1.6.9.02	Diversos Aprovechamientos	6,044.48	0.00	4,990.11	11,034.59
4.2	PARTICIPACIONES, APORTACIONES, CONVENIOS, INCENTIVOS DERIVADOS DE LA COLABORACIÓN	15,044,689.50	0.00	7,870,173.00	22,914,862.50
4.2.2	Transferencias, Asignaciones, Subsidios y Subvenciones, y Pensiones y Jubilaciones	15,044,689.50	0.00	7,870,173.00	22,914,862.50
4.2.2.1	Transferencias y Asignaciones	15,044,689.50	0.00	7,870,173.00	22,914,862.50
4.2.2.1.02	Transferencias a Organismos Autónomos	15,044,689.50	0.00	7,870,173.00	22,914,862.50
4.2.2.1.02.01	Transferencias a Organismos Autónomos	15,044,689.50	0.00	7,870,173.00	22,914,862.50
5	GASTOS Y OTRAS PÉRDIDAS	11,378,008.55	4,744,057.87	0.00	16,122,066.42



Código	Nombre cuenta	Saldo Inicial	Movimientos		Saldo Final
			Debe	Haber	
5.1	GASTOS DE FUNCIONAMIENTO	11,378,008.55	4,744,057.87	0.00	16,122,066.42
5.1.1	Servicios Personales	10,171,171.59	4,014,389.96	0.00	14,185,561.55
5.1.1.1	Remuneraciones al Personal de Carácter Permanente	3,782,385.67	1,931,028.00	0.00	5,713,413.67
5.1.1.1.03	Sueldo base al personal permanente	3,782,385.67	1,931,028.00	0.00	5,713,413.67
5.1.1.1.03.01	Sueldos y salarios	3,782,385.67	1,931,028.00	0.00	5,713,413.67
5.1.1.3	Remuneraciones Adicionales y Especiales	1,204.81	4,623.63	0.00	5,828.44
5.1.1.3.02	Primas de Vacaciones, Dominical y Gratificaciones de Fin de Año	1,204.81	4,623.63	0.00	5,828.44
5.1.1.3.02.02	Gratificación Anual	692.31	3,698.63	0.00	4,390.94
5.1.1.3.02.03	Prima Vacacional	512.50	925.00	0.00	1,437.50
5.1.1.4	Seguridad Social	1,386,040.12	388,684.87	0.00	1,774,724.99
5.1.1.4.01	Aportaciones de Seguridad Social	978,198.96	224,295.31	0.00	1,202,494.27
5.1.1.4.01.01	Instituto Mexicano del Seguro Social (IMSS)	978,198.96	224,295.31	0.00	1,202,494.27
5.1.1.4.02	Aportaciones a Fondos de Vivienda	407,841.16	164,389.56	0.00	572,230.72
5.1.1.4.02.02	Instituto del Fondo Nacional de la Vivienda para los Trabajadores (INFONAVIT)	407,841.16	164,389.56	0.00	572,230.72
5.1.1.5	Otras Prestaciones Sociales y Económicas	5,001,540.99	1,690,053.46	0.00	6,691,594.45
5.1.1.5.04	Prestaciones Contractuales	5,001,540.99	1,690,053.46	0.00	6,691,594.45
5.1.1.5.04.30	Gratificación extraordinaria	5,001,540.99	1,690,053.46	0.00	6,691,594.45
5.1.2	Materiales y Suministros	73,988.17	67,778.66	0.00	141,766.83
5.1.2.1	Materiales de Administración, Emisión de Documentos y Artículos Oficiales	7,083.34	22,301.14	0.00	29,384.48
5.1.2.1.01	Materiales, Útiles y Equipos Menores de Oficina	4,077.99	22,277.14	0.00	26,355.13
5.1.2.1.01.01	Materiales, Útiles y Equipos Menores de Oficina	4,077.99	22,277.14	0.00	26,355.13
5.1.2.1.04	Materiales, Útiles y Equipos Menores de Tecnologías de la Información y Comunicaciones	2,981.35	0.00	0.00	2,981.35
5.1.2.1.04.01	Materiales, Útiles y Equipos Menores de Tecnologías de la Información y Comunicaciones	2,981.35	0.00	0.00	2,981.35
5.1.2.1.05	Material Impreso e Información Digital	24.00	24.00	0.00	48.00
5.1.2.1.05.01	Material Impreso e Información Digital	24.00	24.00	0.00	48.00
5.1.2.2	Alimentos y Utensilios	3,872.00	2,208.00	0.00	6,080.00
5.1.2.2.01	Productos Alimenticios para Personas	3,872.00	2,208.00	0.00	6,080.00
5.1.2.2.01.04	Productos Alimenticios para el Personal Derivado de Actividades Extraordinarias	3,872.00	2,208.00	0.00	6,080.00
5.1.2.6	Combustibles, Lubricantes y Aditivos	61,971.74	39,861.74	0.00	101,833.48
5.1.2.6.01	Combustibles, Lubricantes y Aditivos	61,971.74	39,861.74	0.00	101,833.48
5.1.2.6.01.03	Combustibles, Lubricantes y Aditivos para Servicios Administrativos	61,971.74	39,861.74	0.00	101,833.48
5.1.2.7	Vestuario, Blancos, Prendas de Protección y Artículos Deportivos	615.00	0.00	0.00	615.00
5.1.2.7.02	Prendas de Seguridad y Protección Personal	615.00	0.00	0.00	615.00
5.1.2.7.02.01	Prendas de Seguridad y Protección Personal	615.00	0.00	0.00	615.00
5.1.2.9	Herramientas, Refacciones y Accesorios Menores	446.09	3,407.78	0.00	3,853.87
5.1.2.9.02	Refacciones y Accesorios Menores de Edificios	446.09	0.00	0.00	446.09
5.1.2.9.02.01	Refacciones y Accesorios Menores de Edificios	446.09	0.00	0.00	446.09
5.1.2.9.06	Refacciones y Accesorios Menores de Equipo de Transporte	0.00	3,407.78	0.00	3,407.78
5.1.2.9.06.01	Refacciones y Accesorios Menores de Equipo de Transporte	0.00	3,407.78	0.00	3,407.78



Código	Nombre cuenta	Saldo Inicial	Movimientos		Saldo Final
			Debe	Haber	
5.1.3	Servicios Generales	1,132,848.79	661,889.25	0.00	1,794,738.04
5.1.3.1	Servicios Básicos	63,902.43	61,285.13	0.00	125,187.56
5.1.3.1.01	Energía Eléctrica	33,119.00	18,953.00	0.00	52,072.00
5.1.3.1.01.01	Energía Eléctrica	33,119.00	18,953.00	0.00	52,072.00
5.1.3.1.06	Servicios de Telecomunicaciones y Satélites	10,600.54	6,602.65	0.00	17,203.19
5.1.3.1.06.02	Servicio de telecomunicaciones	10,600.54	6,602.65	0.00	17,203.19
5.1.3.1.07	Servicios de Acceso de Internet, Redes y Procesamiento de Información	0.00	2,549.68	0.00	2,549.68
5.1.3.1.07.01	Servicios de Acceso de Internet, Redes y Procesamiento de Información	0.00	2,549.68	0.00	2,549.68
5.1.3.1.08	Servicios Postales y Telegráficos	20,182.89	33,179.80	0.00	53,362.69
5.1.3.1.08.01	Servicios Postales y Telegráficos	15,996.50	30,930.00	0.00	46,926.50
5.1.3.1.08.03	Servicio de mensajería	4,186.39	2,249.80	0.00	6,436.19
5.1.3.2	Servicios de Arrendamiento	531,480.94	338,738.55	0.00	870,219.49
5.1.3.2.02	Arrendamiento de Edificios	461,372.43	230,686.46	0.00	692,058.89
5.1.3.2.02.01	Arrendamiento de Edificios	461,372.43	230,686.46	0.00	692,058.89
5.1.3.2.03	Arrendamiento de Mobiliario y Equipo de Administración, Educativo y Recreativo	55,150.29	78,057.87	0.00	133,208.16
5.1.3.2.03.02	Arrendamiento de equipo de fotocopiado	55,150.29	78,057.87	0.00	133,208.16
5.1.3.2.09	Otros Arrendamientos	14,958.22	29,994.22	0.00	44,952.44
5.1.3.2.09.01	Otros Arrendamientos	0.00	6,800.00	0.00	6,800.00
5.1.3.2.09.02	Arrendamientos de servicios de limpieza	14,958.22	23,194.22	0.00	38,152.44
5.1.3.3	Servicios Profesionales, Científicos y Técnicos y Otros Servicios	87,892.12	58,020.14	0.00	145,912.26
5.1.3.3.01	Servicios Legales, de Contabilidad, Auditoría y Relacionados	9,302.00	17,866.32	0.00	27,168.32
5.1.3.3.01.01	Servicios Legales, de Contabilidad, Auditoría y Relacionados	9,302.00	17,866.32	0.00	27,168.32
5.1.3.3.03	Servicios de Consultoría Administrativa, Procesos, Técnica y en Tecnologías de la Información	0.00	114.84	0.00	114.84
5.1.3.3.03.01	Servicios de Consultoría Administrativa, Procesos, Técnica y en Tecnologías de la Información	0.00	114.84	0.00	114.84
5.1.3.3.04	Servicios de Capacitación	22,011.00	26,250.00	0.00	48,261.00
5.1.3.3.04.01	Servicios de Capacitación	22,011.00	26,250.00	0.00	48,261.00
5.1.3.3.06	Servicios de Apoyo Administrativo, Traducción, Fotocopiado e Impresión	12,315.12	479.98	0.00	12,795.10
5.1.3.3.06.01	Servicios de Apoyo Administrativo, Traducción, Fotocopiado e Impresión	12,315.12	479.98	0.00	12,795.10
5.1.3.3.08	Servicios de Vigilancia	44,264.00	13,309.00	0.00	57,573.00
5.1.3.3.08.01	Servicios de Vigilancia	44,264.00	13,309.00	0.00	57,573.00
5.1.3.4	Servicios Financieros, Bancarios y Comerciales	29,897.99	29,066.91	0.00	58,964.90
5.1.3.4.01	Servicios Financieros y Bancarios	2,739.92	1,501.04	0.00	4,240.96
5.1.3.4.01.01	Servicios Bancarios y Financieros	2,739.92	1,501.04	0.00	4,240.96
5.1.3.4.05	Seguro de Bienes Patrimoniales	27,158.07	27,565.87	0.00	54,723.94
5.1.3.4.05.01	Seguro de Bienes Patrimoniales	27,158.07	27,565.87	0.00	54,723.94
5.1.3.5	Servicios de Instalación, Reparación, Mantenimiento y Conservación	67,542.36	34,331.69	0.00	101,874.05
5.1.3.5.01	Conservación y Mantenimiento Menor de Inmuebles	62,838.36	31,419.18	0.00	94,257.54
5.1.3.5.01.01	Conservación y Mantenimiento Menor de Inmuebles (Edificios Públicos)	62,838.36	31,419.18	0.00	94,257.54



Código	Nombre cuenta	Saldo Inicial	Movimientos		Saldo Final
			Debe	Haber	
5.1.3.5.03	Instalación, Reparación y Mantenimiento de Equipo de Cómputo y Tecnología de la Información	3,654.00	0.00	0.00	3,654.00
5.1.3.5.03.01	Instalación, Reparación y Mantenimiento de Equipo de Cómputo y Tecnología de la Información	3,654.00	0.00	0.00	3,654.00
5.1.3.5.05	Reparación y Mantenimiento de Equipo de Transporte	1,050.00	2,912.51	0.00	3,962.51
5.1.3.5.05.03	Conservación y Mantenimiento de Vehículos Adscritos a Servicios Administrativos	1,050.00	2,912.51	0.00	3,962.51
5.1.3.7	Servicios de Traslado y Viáticos	25,538.51	13,088.00	0.00	38,626.51
5.1.3.7.01	Pasajes Aéreos	5,961.00	0.00	0.00	5,961.00
5.1.3.7.01.01	Pasajes Nacionales a Servidores Públicos	5,961.00	0.00	0.00	5,961.00
5.1.3.7.02	Pasajes Terrestres	7,543.00	8,355.00	0.00	15,898.00
5.1.3.7.02.01	Pasajes Nacionales a Servidores Públicos	7,543.00	8,355.00	0.00	15,898.00
5.1.3.7.05	Viáticos en el País	5,682.01	3,009.00	0.00	8,691.01
5.1.3.7.05.01	Viáticos Nacionales a Servidores Públicos	5,682.01	3,009.00	0.00	8,691.01
5.1.3.7.09	Otros Servicios de Traslado y Hospedaje	6,352.50	1,724.00	0.00	8,076.50
5.1.3.7.09.01	Otros Servicios de Traslado y Hospedaje	6,352.50	1,724.00	0.00	8,076.50
5.1.3.8	Servicios Oficiales	3,410.41	1,907.00	0.00	5,317.41
5.1.3.8.03	Congresos y Convenciones	3,410.41	1,907.00	0.00	5,317.41
5.1.3.8.03.01	Congresos y Convenciones	3,410.41	1,907.00	0.00	5,317.41
5.1.3.9	Otros Servicios Generales	323,184.03	125,451.83	0.00	448,635.86
5.1.3.9.02	Impuestos y Derechos	20,097.00	365.01	0.00	20,462.01
5.1.3.9.02.01	Impuestos y Derechos	20,097.00	365.01	0.00	20,462.01
5.1.3.9.08	Impuestos sobre Nóminas y Otros que se Deriven de una Relación Laboral	303,087.03	125,086.82	0.00	428,173.85
5.1.3.9.08.01	Impuestos sobre Nóminas y Otros que se Deriven de una Relación Laboral	263,553.94	108,771.15	0.00	372,325.09
5.1.3.9.08.02	Fomento a la Educación	39,533.09	16,315.67	0.00	55,848.76
7.1.1	Valores en custodia	46,520.90	0.00	0.00	46,520.90
7.1.1.1	Valores en custodia	46,520.90	0.00	0.00	46,520.90
7.1.1.1.01	Valores en custodia	46,520.90	0.00	0.00	46,520.90
7.1.2	Custodia de valores	(46,520.90)	0.00	0.00	(46,520.90)
7.1.2.1	Custodia de valores	(46,520.90)	0.00	0.00	(46,520.90)
7.1.2.1.01	Custodia de valores	(46,520.90)	0.00	0.00	(46,520.90)
7.3.5	Fianzas otorgadas para respaldar obligaciones no fiscales del gobierno	678,566.01	0.00	0.00	678,566.01
7.3.5.1	Fianzas otorgadas para respaldar obligaciones no fiscales del gobierno	678,566.01	0.00	0.00	678,566.01
7.3.5.1.01	Fianzas otorgadas para respaldar obligaciones no fiscales del gobierno	678,566.01	0.00	0.00	678,566.01
7.3.6	Fianzas otorgadas del gobierno para respaldar obligaciones no fiscales	(678,566.01)	0.00	0.00	(678,566.01)
7.3.6.1	Fianzas otorgadas del gobierno para respaldar obligaciones no fiscales	(678,566.01)	0.00	0.00	(678,566.01)
7.3.6.1.01	Fianzas otorgadas del gobierno para respaldar obligaciones no fiscales	(678,566.01)	0.00	0.00	(678,566.01)
7.4.1	Demandas judicial en proceso de resolución	281,615.40	0.00	0.00	281,615.40
7.4.1.1	Demandas judicial en proceso de resolución	281,615.40	0.00	0.00	281,615.40
7.4.1.1.01	Demandas judicial en proceso de resolución	281,615.40	0.00	0.00	281,615.40
7.4.2	Resolución de demandas en proceso judicial	(281,615.40)	0.00	0.00	(281,615.40)



Código	Nombre cuenta	Saldo Inicial	Movimientos		Saldo Final
			Debe	Haber	
7.4.2.1	Resolución de demandas en proceso judicial	(281,615.40)	0.00	0.00	(281,615.40)
7.4.2.1.01	Resolución de demandas en proceso judicial	(281,615.40)	0.00	0.00	(281,615.40)
8	CUENTAS DE ORDEN PRESUPUESTARIAS	0.00	(19,698,730.98)	(19,698,730.98)	0.00
8.1	Ley de ingresos	0.00	(2,735,222.41)	(2,735,222.41)	0.00
8.1.1	Ley de ingresos estimada	93,846,294.00	0.00	0.00	93,846,294.00
8.1.1.4.2.2.1.02.01	Transferencias a Organismos Autónomos (Estimado)	93,846,294.00	0.00	0.00	93,846,294.00
8.1.2	Ley de ingresos por ejecutar	78,801,604.50	7,927,081.53	(18,589,385.47)	52,285,137.50
8.1.2.4.1.4.3.04.02	Copias de documentos que obren en los archivos de oficinas municipales (Por ejecutar)	0.00	9,086.49	9,086.49	0.00
8.1.2.4.1.5.9.05	Rendimientos Financieros Provenientes de Capitales o Valores a favor de los Municipios (Por Ejecutar)	0.00	42,831.93	42,831.93	0.00
8.1.2.4.1.6.9.02	Diversos aprovechamientos (Por ejecutar)	0.00	4,990.11	4,990.11	0.00
8.1.2.4.2.2.1.02.01	Transferencias a Organismos Autónomos (Por ejecutar)	78,801,604.50	7,870,173.00	(18,646,294.00)	52,285,137.50
8.1.3	Modificaciones a la ley de ingresos estimada	66,017.88	(18,589,385.47)	0.00	(18,523,367.59)
8.1.3.4.1.4.3.04.02	Copias de documentos que obren en los archivos de oficinas municipales (Modificado)	16,309.78	9,086.49	0.00	25,396.27
8.1.3.4.1.5.9.05	Rendimientos Financieros Provenientes de Capitales o Valores a favor de los Municipios (Modificado)	43,663.62	42,831.93	0.00	86,495.55
8.1.3.4.1.6.9.02	Diversos aprovechamientos (Modificado)	6,044.48	4,990.11	0.00	11,034.59
8.1.3.4.2.2.1.02.01	Transferencias a Organismos Autónomos (Modificado)	0.00	(18,646,294.00)	0.00	(18,646,294.00)
8.1.4	Ley de ingresos devengada	0.00	7,927,081.53	7,927,081.53	0.00
8.1.4.4.1.4.3.04.02	Copias de documentos que obren en los archivos de oficinas municipales (Devengado)	0.00	9,086.49	9,086.49	0.00
8.1.4.4.1.5.9.05	Rendimientos Financieros Provenientes de Capitales o Valores a favor de los Municipios (Devengado)	0.00	42,831.93	42,831.93	0.00
8.1.4.4.1.6.9.02	Diversos aprovechamientos (Devengado)	0.00	4,990.11	4,990.11	0.00
8.1.4.4.2.2.1.02.01	Transferencias a Organismos Autónomos (Devengado)	0.00	7,870,173.00	7,870,173.00	0.00
8.1.5	Ley de ingresos recaudada	15,110,707.38	0.00	7,927,081.53	23,037,788.91
8.1.5.4.1.4.3.04.02	Copias de documentos que obren en los archivos de oficinas municipales (Recaudado)	16,309.78	0.00	9,086.49	25,396.27
8.1.5.4.1.5.9.05	Rendimientos Financieros Provenientes de Capitales o Valores a favor de los Municipios (Recaudado)	43,663.62	0.00	42,831.93	86,495.55
8.1.5.4.1.6.9.02	Diversos aprovechamientos (Recaudado)	6,044.48	0.00	4,990.11	11,034.59
8.1.5.4.2.2.1.02.01	Transferencias a Organismos Autónomos (Recaudado)	15,044,689.50	0.00	7,870,173.00	22,914,862.50
8.2	Presupuesto de egresos	0.00	(16,963,508.57)	(16,963,508.57)	0.00
8.2.1	Presupuesto de egresos aprobado	93,846,294.00	0.00	0.00	93,846,294.00
8.2.1.1.2.4.1.01.01	Muebles de Oficina y Estantería (Aprobado)	100,000.00	0.00	0.00	100,000.00
8.2.1.1.2.4.1.03.01	Bienes informáticos (Aprobado)	250,000.00	0.00	0.00	250,000.00
8.2.1.1.2.5.4.01.01	Licencias informáticas e intelectuales (Aprobado)	400,000.00	0.00	0.00	400,000.00
8.2.1.16101	Previsiones salariales, económicas y de seguridad social (Aprobado)	250,000.00	0.00	0.00	250,000.00
8.2.1.5.1.1.1.03.01	Sueldos y salarios (Aprobado)	28,918,851.00	0.00	0.00	28,918,851.00
8.2.1.5.1.1.3.02.02	Gratificación anual (Aprobado)	3,390,740.00	0.00	0.00	3,390,740.00
8.2.1.5.1.1.3.02.03	Prima vacacional (Aprobado)	990,089.00	0.00	0.00	990,089.00
8.2.1.5.1.1.3.04.02	Compensación Administrativa (Aprobado)	2,615,437.00	0.00	0.00	2,615,437.00
8.2.1.5.1.1.4.01.01	Instituto Mexicano del Seguro Social (IMSS) (Aprobado)	5,713,547.00	0.00	0.00	5,713,547.00
8.2.1.5.1.1.4.01.02	Seguro institucional (Aprobado)	250,000.00	0.00	0.00	250,000.00



Código	Nombre cuenta	Saldo Inicial	Movimientos		Saldo Final
			Debe	Haber	
8.2.1.5.1.1.4.02.02	Instituto del Fondo Nacional de la Vivienda para los Trabajadores (INFONAVIT) (Aprobado)	2,637,456.00	0.00	0.00	2,637,456.00
8.2.1.5.1.1.5.04.19	Gratificación administrativa (Aprobado)	769,810.00	0.00	0.00	769,810.00
8.2.1.5.1.1.5.04.30	Gratificación extraordinaria (Aprobado)	30,686,955.00	0.00	0.00	30,686,955.00
8.2.1.5.1.1.6.01.06	Estímulo a servidores públicos (Aprobado)	2,167,897.00	0.00	0.00	2,167,897.00
8.2.1.5.1.2.1.01.01	Materiales, Útiles y Equipos Menores de Oficina (Aprobado)	750,000.00	0.00	0.00	750,000.00
8.2.1.5.1.2.1.04.01	Materiales, Útiles y Equipos Menores de Tecnologías de la Información y Comunicaciones (Aprobado)	90,000.00	0.00	0.00	90,000.00
8.2.1.5.1.2.1.05.01	Material Impreso e Información Digital (Aprobado)	500,000.00	0.00	0.00	500,000.00
8.2.1.5.1.2.1.06.01	Material de limpieza (Aprobado)	30,000.00	0.00	0.00	30,000.00
8.2.1.5.1.2.2.01.04	Productos alimenticios para el personal derivado de actividades extraordinarias (Aprobado)	24,000.00	0.00	0.00	24,000.00
8.2.1.5.1.2.6.01.03	Combustibles, lubricantes y aditivos para servicios administrativos (Aprobado)	480,000.00	0.00	0.00	480,000.00
8.2.1.5.1.3.1.01.01	Energía Eléctrica (Aprobado)	300,000.00	0.00	0.00	300,000.00
8.2.1.5.1.3.1.06.02	Servicio de telecomunicaciones (Aprobado)	120,000.00	0.00	0.00	120,000.00
8.2.1.5.1.3.1.08.01	Servicios Postales y Telegráficos (Aprobado)	560,000.00	0.00	0.00	560,000.00
8.2.1.5.1.3.1.08.03	Servicio de mensajería (Aprobado)	30,000.00	0.00	0.00	30,000.00
8.2.1.5.1.3.2.02.01	Arrendamiento de Edificios (Aprobado)	3,324,000.00	0.00	0.00	3,324,000.00
8.2.1.5.1.3.2.03.02	Arrendamiento de equipo de fotocopiado (Aprobado)	520,000.00	0.00	0.00	520,000.00
8.2.1.5.1.3.2.09.02	Arrendamientos de servicios de limpieza (Aprobado)	290,000.00	0.00	0.00	290,000.00
8.2.1.5.1.3.3.01.01	Servicios Legales, de Contabilidad, Auditoría y Relacionados (Aprobado)	1,900,000.00	0.00	0.00	1,900,000.00
8.2.1.5.1.3.3.03.01	Servicios de Consultoría Administrativa, Procesos, Técnica y en Tecnologías de la Información (Aprobado)	36,000.00	0.00	0.00	36,000.00
8.2.1.5.1.3.3.04.01	Servicios de capacitación (Aprobado)	2,300,000.00	0.00	0.00	2,300,000.00
8.2.1.5.1.3.3.06.01	Servicios de apoyo administrativo, traducción, fotocopiado e impresión (Aprobado)	50,000.00	0.00	0.00	50,000.00
8.2.1.5.1.3.3.08.01	Servicios de vigilancia (Aprobado)	280,000.00	0.00	0.00	280,000.00
8.2.1.5.1.3.4.01.01	Servicios bancarios y financieros (Aprobado)	19,200.00	0.00	0.00	19,200.00
8.2.1.5.1.3.4.04.01	Seguros de Responsabilidad Patrimonial y Fianzas (Aprobado)	100,000.00	0.00	0.00	100,000.00
8.2.1.5.1.3.4.05.01	Seguro de bienes patrimoniales (Aprobado)	80,000.00	0.00	0.00	80,000.00
8.2.1.5.1.3.5.05.03	Conservación y mantenimiento de vehículos adscritos a servicios administrativos (Aprobado)	30,000.00	0.00	0.00	30,000.00
8.2.1.5.1.3.7.02.01	Pasajes nacionales a servidores públicos (Aprobado)	100,000.00	0.00	0.00	100,000.00
8.2.1.5.1.3.7.05.01	Viáticos nacionales a servidores públicos (Aprobado)	250,000.00	0.00	0.00	250,000.00
8.2.1.5.1.3.7.09.01	Otros Servicios de Traslado y Hospedaje (Aprobado)	100,000.00	0.00	0.00	100,000.00
8.2.1.5.1.3.9.02.01	Impuestos y Derechos (Aprobado)	5,000.00	0.00	0.00	5,000.00
8.2.1.5.1.3.9.08.01	Impuestos sobre Nóminas y Otros que se Deriven de una Relación Laboral (Aprobado)	2,119,401.00	0.00	0.00	2,119,401.00
8.2.1.5.1.3.9.08.02	Fomento a la Educación (Aprobado)	317,911.00	0.00	0.00	317,911.00
8.2.2	Presupuesto de egresos por ejercer	14,300,938.78	(18,589,385.47)	(14,623,421.77)	10,334,975.08
8.2.2.1.2.4.1.01.01	Muebles de Oficina y Estantería (Por ejercer)	100,000.00	0.00	0.00	100,000.00
8.2.2.1.2.4.1.03.01	Bienes informáticos (Por ejercer)	250,000.00	0.00	0.00	250,000.00
8.2.2.1.2.5.4.01.01	Licencias informáticas e intelectuales (Por ejercer)	400,000.00	0.00	0.00	400,000.00
8.2.2.16101	Previsiones salariales, económicas y de seguridad social (Por ejercer)	0.00	(250,000.00)	(250,000.00)	0.00
8.2.2.5.1.1.3.02.02	Gratificación anual (Por ejercer)	0.00	(2,096,119.00)	(2,096,119.00)	0.00



Código	Nombre cuenta	Saldo Inicial	Movimientos		Saldo Final
			Debe	Haber	
8.2.2.5.1.1.3.02.03	Prima vacacional (Por ejercer)	0.00	(195,044.00)	(195,044.00)	0.00
8.2.2.5.1.1.3.04.02	Compensación Administrativa (Por ejercer)	0.00	(2,615,437.00)	(2,615,437.00)	0.00
8.2.2.5.1.1.5.04.19	Gratificación administrativa (Por ejercer)	0.00	(769,810.00)	(769,810.00)	0.00
8.2.2.5.1.1.5.04.30	Gratificación extraordinaria (Por ejercer)	0.00	(7,296,475.00)	(7,296,475.00)	0.00
8.2.2.5.1.1.6.01.06	Estímulo a servidores públicos (Por ejercer)	0.00	(2,167,897.00)	(2,167,897.00)	0.00
8.2.2.5.1.2.1.01.01	Materiales, Útiles y Equipos Menores de Oficina (Por ejercer)	746,460.76	0.00	14,793.37	731,667.39
8.2.2.5.1.2.1.04.01	Materiales, Útiles y Equipos Menores de Tecnologías de la Información y Comunicaciones (Por ejercer)	87,018.65	0.00	46,845.09	40,173.56
8.2.2.5.1.2.1.05.01	Material Impreso e Información Digital (Por ejercer)	467,035.32	(16,060.69)	24.00	450,950.63
8.2.2.5.1.2.1.06.01	Material de limpieza (Por ejercer)	30,000.00	0.00	0.00	30,000.00
8.2.2.5.1.2.2.01.04	Productos alimenticios para el personal derivado de actividades extraordinarias (Por ejercer)	20,128.00	5,000.00	2,208.00	22,920.00
8.2.2.5.1.2.6.01.03	Combustibles, lubricantes y aditivos para servicios administrativos (Por ejercer)	464,965.77	0.00	39,111.74	425,854.03
8.2.2.5.1.2.9.06.01	Refacciones y Accesorios Menores de Equipo de Transporte (Por ejercer)	0.00	3,407.78	3,407.78	0.00
8.2.2.5.1.3.1.01.01	Energía Eléctrica (Por ejercer)	257,281.00	0.00	18,953.00	238,328.00
8.2.2.5.1.3.1.06.02	Servicio de telecomunicaciones (Por ejercer)	108,468.46	0.00	6,602.65	101,865.81
8.2.2.5.1.3.1.07.01	Servicios de Acceso de Internet, Redes y Procesamiento de Información (Por ejercer)	0.00	2,549.68	2,549.68	0.00
8.2.2.5.1.3.1.08.01	Servicios Postales y Telegráficos (Por ejercer)	544,003.50	0.00	30,930.00	513,073.50
8.2.2.5.1.3.1.08.03	Servicio de mensajería (Por ejercer)	25,813.61	0.00	2,249.80	23,563.81
8.2.2.5.1.3.2.02.01	Arrendamiento de Edificios (Por ejercer)	2,485,597.41	(1,000,000.00)	230,686.46	1,254,910.95
8.2.2.5.1.3.2.03.02	Arrendamiento de equipo de fotocopiado (Por ejercer)	476,666.00	(40,000.00)	78,057.87	358,608.13
8.2.2.5.1.3.2.09.01	Otros arrendamientos (Por ejercer)	0.00	6,800.00	6,800.00	0.00
8.2.2.5.1.3.2.09.02	Arrendamientos de servicios de limpieza (Por ejercer)	275,041.78	0.00	23,194.22	251,847.56
8.2.2.5.1.3.3.01.01	Servicios Legales, de Contabilidad, Auditoría y Relacionados (Por ejercer)	1,890,698.00	(500,000.00)	17,866.32	1,372,831.68
8.2.2.5.1.3.3.03.01	Servicios de Consultoría Administrativa, Procesos, Técnica y en Tecnologías de la Información (Por ejercer)	36,000.00	0.00	114.84	35,885.16
8.2.2.5.1.3.3.04.01	Servicios de capacitación (Por ejercer)	2,277,989.00	(1,200,000.00)	26,250.00	1,051,739.00
8.2.2.5.1.3.3.06.01	Servicios de apoyo administrativo, traducción, fotocopiado e impresión (Por ejercer)	37,684.88	0.00	479.98	37,204.90
8.2.2.5.1.3.3.08.01	Servicios de vigilancia (Por ejercer)	235,736.00	(60,000.00)	13,309.00	162,427.00
8.2.2.5.1.3.4.01.01	Servicios bancarios y financieros (Por ejercer)	16,460.08	0.00	1,501.04	14,959.04
8.2.2.5.1.3.4.04.01	Seguros de Responsabilidad Patrimonial y Fianzas (Por ejercer)	100,000.00	0.00	0.00	100,000.00
8.2.2.5.1.3.4.05.01	Seguro de bienes patrimoniales (Por ejercer)	49,169.93	0.00	27,565.87	21,604.06
8.2.2.5.1.3.5.01.01	Conservación y Mantenimiento Menor de Inmuebles (Edificios Públicos) (Por ejercer)	314,191.80	0.00	31,419.18	282,772.62
8.2.2.5.1.3.5.03.01	Instalación, Reparación y Mantenimiento de Equipo de Cómputo y Tecnología de la Información (Por ejercer)	3,654.00	(3,654.00)	0.00	0.00
8.2.2.5.1.3.5.05.03	Conservación y mantenimiento de vehículos adscritos a servicios administrativos (Por ejercer)	28,950.00	(3,407.78)	2,912.51	22,629.71
8.2.2.5.1.3.7.01.01	Pasajes nacionales a servidores públicos (Por ejercer)	10,469.37	0.00	0.00	10,469.37
8.2.2.5.1.3.7.02.01	Pasajes nacionales a servidores públicos (Por ejercer)	91,135.00	0.00	8,351.00	82,784.00
8.2.2.5.1.3.7.05.01	Viáticos nacionales a servidores públicos (Por ejercer)	242,447.99	0.00	2,094.00	240,353.99
8.2.2.5.1.3.7.09.01	Otros Servicios de Traslado y Hospedaje (Por ejercer)	93,647.50	0.00	1,724.00	91,923.50
8.2.2.5.1.3.8.03.01	Congresos y convenciones (Por ejercer)	0.00	5,000.00	1,907.00	3,093.00
8.2.2.5.1.3.9.02.01	Impuestos y Derechos (Por ejercer)	0.00	365.01	365.01	0.00

Handwritten signature and initials in green and blue ink.



Código	Nombre cuenta	Saldo Inicial	Movimientos		Saldo Final
			Debe	Haber	
8.2.2.5.1.3.9.08.01	Impuestos sobre Nóminas y Otros que se Deriven de una Relación Laboral (Por ejercer)	1,855,847.06	(356,173.47)	108,771.15	1,390,902.44
8.2.2.5.1.3.9.08.02	Fomento a la Educación (Por ejercer)	278,377.91	(42,430.00)	16,315.67	219,632.24
8.2.3	Modificaciones al presupuesto de egresos aprobado	66,017.88	0.00	(18,589,385.47)	(18,523,367.59)
8.2.3.16101	Previsiones salariales, económicas y de seguridad social (Modificado)	0.00	0.00	(250,000.00)	(250,000.00)
8.2.3.5.1.1.3.02.02	Gratificación anual (Modificado)	0.00	0.00	(2,096,119.00)	(2,096,119.00)
8.2.3.5.1.1.3.02.03	Prima vacacional (Modificado)	0.00	0.00	(195,044.00)	(195,044.00)
8.2.3.5.1.1.3.04.02	Compensación Administrativa (Modificado)	0.00	0.00	(2,615,437.00)	(2,615,437.00)
8.2.3.5.1.1.5.04.19	Gratificación administrativa (Modificado)	0.00	0.00	(769,810.00)	(769,810.00)
8.2.3.5.1.1.5.04.30	Gratificación extraordinaria (Modificado)	0.00	0.00	(7,296,475.00)	(7,296,475.00)
8.2.3.5.1.1.6.01.06	Estímulo a servidores públicos (Modificado)	0.00	0.00	(2,167,897.00)	(2,167,897.00)
8.2.3.5.1.2.1.01.01	Materiales, Útiles y Equipos Menores de Oficina (Modificado)	8,450.89	0.00	0.00	8,450.89
8.2.3.5.1.2.1.05.01	Material Impreso e Información Digital (Modificado)	(32,940.68)	0.00	(16,060.69)	(49,001.37)
8.2.3.5.1.2.2.01.04	Productos alimenticios para el personal derivado de actividades extraordinarias (Modificado)	0.00	0.00	5,000.00	5,000.00
8.2.3.5.1.2.6.01.03	Combustibles, lubricantes y aditivos para servicios administrativos (Modificado)	49,587.51	0.00	0.00	49,587.51
8.2.3.5.1.2.7.02.01	Prendas de Seguridad y Protección Personal (Modificado)	615.00	0.00	0.00	615.00
8.2.3.5.1.2.9.02.01	Refacciones y accesorios menores de edificios (Modificado)	446.09	0.00	0.00	446.09
8.2.3.5.1.2.9.06.01	Refacciones y Accesorios Menores de Equipo de Transporte (Modificado)	0.00	0.00	3,407.78	3,407.78
8.2.3.5.1.3.1.01.01	Energía Eléctrica (Modificado)	(9,600.00)	0.00	0.00	(9,600.00)
8.2.3.5.1.3.1.06.02	Servicio de telecomunicaciones (Modificado)	(931.00)	0.00	0.00	(931.00)
8.2.3.5.1.3.1.07.01	Servicios de Acceso de Internet, Redes y Procesamiento de Información (Modificado)	0.00	0.00	2,549.68	2,549.68
8.2.3.5.1.3.2.02.01	Arrendamiento de Edificios (Modificado)	(377,030.16)	0.00	(1,000,000.00)	(1,377,030.16)
8.2.3.5.1.3.2.03.02	Arrendamiento de equipo de fotocopiado (Modificado)	11,816.29	0.00	(40,000.00)	(28,183.71)
8.2.3.5.1.3.2.09.01	Otros arrendamientos (Modificado)	0.00	0.00	6,800.00	6,800.00
8.2.3.5.1.3.3.01.01	Servicios Legales, de Contabilidad, Auditoría y Relacionados (Modificado)	0.00	0.00	(500,000.00)	(500,000.00)
8.2.3.5.1.3.3.04.01	Servicios de capacitación (Modificado)	0.00	0.00	(1,200,000.00)	(1,200,000.00)
8.2.3.5.1.3.3.08.01	Servicios de vigilancia (Modificado)	0.00	0.00	(60,000.00)	(60,000.00)
8.2.3.5.1.3.4.05.01	Seguro de bienes patrimoniales (Modificado)	(3,672.00)	0.00	0.00	(3,672.00)
8.2.3.5.1.3.5.01.01	Conservación y Mantenimiento Menor de Inmuebles (Edificios Públicos) (Modificado)	377,030.16	0.00	0.00	377,030.16
8.2.3.5.1.3.5.03.01	Instalación, Reparación y Mantenimiento de Equipo de Cómputo y Tecnología de la Información (Modificado)	7,308.00	0.00	(3,654.00)	3,654.00
8.2.3.5.1.3.5.05.03	Conservación y mantenimiento de vehículos adscritos a servicios administrativos (Modificado)	0.00	0.00	(3,407.78)	(3,407.78)
8.2.3.5.1.3.7.01.01	Pasajes nacionales a servidores públicos (Modificado)	16,430.37	0.00	0.00	16,430.37
8.2.3.5.1.3.8.03.01	Congresos y convenciones (Modificado)	3,410.41	0.00	5,000.00	8,410.41
8.2.3.5.1.3.9.02.01	Impuestos y Derechos (Modificado)	15,097.00	0.00	365.01	15,462.01
8.2.3.5.1.3.9.08.01	Impuestos sobre Nóminas y Otros que se Deriven de una Relación Laboral (Modificado)	0.00	0.00	(356,173.47)	(356,173.47)
8.2.3.5.1.3.9.08.02	Fomento a la Educación (Modificado)	0.00	0.00	(42,430.00)	(42,430.00)
8.2.4	Presupuesto de egresos comprometido	68,225,452.41	(14,623,421.77)	4,783,419.19	48,818,611.45
8.2.4.16101	Previsiones salariales, económicas y de seguridad social (Comprometido)	250,000.00	(250,000.00)	0.00	0.00
8.2.4.5.1.1.1.03.01	Sueldos y salarios (Comprometido)	25,136,465.33	0.00	1,931,028.00	23,205,437.33



Código	Nombre cuenta	Saldo Inicial	Movimientos		Saldo Final
			Debe	Haber	
8.2.4.5.1.1.3.02.02	Gratificación anual (Comprometido)	3,390,047.69	(2,096,119.00)	3,698.63	1,290,230.06
8.2.4.5.1.1.3.02.03	Prima vacacional (Comprometido)	989,576.50	(195,044.00)	925.00	793,607.50
8.2.4.5.1.1.3.04.02	Compensación Administrativa (Comprometido)	2,615,437.00	(2,615,437.00)	0.00	0.00
8.2.4.5.1.1.4.01.01	Instituto Mexicano del Seguro Social (IMSS) (Comprometido)	4,735,348.04	0.00	224,295.31	4,511,052.73
8.2.4.5.1.1.4.01.02	Seguro institucional (Comprometido)	250,000.00	0.00	0.00	250,000.00
8.2.4.5.1.1.4.02.02	Instituto del Fondo Nacional de la Vivienda para los Trabajadores (INFONAVIT) (Comprometido)	2,229,614.84	0.00	164,389.56	2,065,225.28
8.2.4.5.1.1.5.04.19	Gratificación administrativa (Comprometido)	769,810.00	(769,810.00)	0.00	0.00
8.2.4.5.1.1.5.04.30	Gratificación extraordinaria (Comprometido)	25,685,414.01	(7,296,475.00)	1,690,053.46	16,698,885.55
8.2.4.5.1.1.6.01.06	Estímulo a servidores públicos (Comprometido)	2,167,897.00	(2,167,897.00)	0.00	0.00
8.2.4.5.1.2.1.01.01	Materiales, Útiles y Equipos Menores de Oficina (Comprometido)	0.00	14,793.37	14,793.37	0.00
8.2.4.5.1.2.1.04.01	Materiales, Útiles y Equipos Menores de Tecnologías de la Información y Comunicaciones (Comprometido)	0.00	46,845.09	46,845.09	0.00
8.2.4.5.1.2.1.05.01	Material Impreso e Información Digital (Comprometido)	0.00	24.00	24.00	0.00
8.2.4.5.1.2.2.01.04	Productos alimenticios para el personal derivado de actividades extraordinarias (Comprometido)	0.00	2,208.00	2,208.00	0.00
8.2.4.5.1.2.6.01.03	Combustibles, lubricantes y aditivos para servicios administrativos (Comprometido)	2,650.00	39,111.74	39,861.74	1,900.00
8.2.4.5.1.2.9.06.01	Refacciones y Accesorios Menores de Equipo de Transporte (Comprometido)	0.00	3,407.78	3,407.78	0.00
8.2.4.5.1.3.1.01.01	Energía Eléctrica (Comprometido)	0.00	18,953.00	18,953.00	0.00
8.2.4.5.1.3.1.06.02	Servicio de telecomunicaciones (Comprometido)	0.00	6,602.65	6,602.65	0.00
8.2.4.5.1.3.1.07.01	Servicios de Acceso de Internet, Redes y Procesamiento de Información (Comprometido)	0.00	2,549.68	2,549.68	0.00
8.2.4.5.1.3.1.08.01	Servicios Postales y Telegráficos (Comprometido)	0.00	30,930.00	30,930.00	0.00
8.2.4.5.1.3.1.08.03	Servicio de mensajería (Comprometido)	0.00	2,249.80	2,249.80	0.00
8.2.4.5.1.3.2.02.01	Arrendamiento de Edificios (Comprometido)	0.00	230,686.46	230,686.46	0.00
8.2.4.5.1.3.2.03.02	Arrendamiento de equipo de fotocopiado (Comprometido)	0.00	78,057.87	78,057.87	0.00
8.2.4.5.1.3.2.09.01	Otros arrendamientos (Comprometido)	0.00	6,800.00	6,800.00	0.00
8.2.4.5.1.3.2.09.02	Arrendamientos de servicios de limpieza (Comprometido)	0.00	23,194.22	23,194.22	0.00
8.2.4.5.1.3.3.01.01	Servicios Legales, de Contabilidad, Auditoría y Relacionados (Comprometido)	0.00	17,866.32	17,866.32	0.00
8.2.4.5.1.3.3.03.01	Servicios de Consultoría Administrativa, Procesos, Técnica y en Tecnologías de la Información (Comprometido)	0.00	114.84	114.84	0.00
8.2.4.5.1.3.3.04.01	Servicios de capacitación (Comprometido)	0.00	26,250.00	26,250.00	0.00
8.2.4.5.1.3.3.06.01	Servicios de apoyo administrativo, traducción, fotocopiado e impresión (Comprometido)	0.00	479.98	479.98	0.00
8.2.4.5.1.3.3.08.01	Servicios de vigilancia (Comprometido)	0.00	13,309.00	13,309.00	0.00
8.2.4.5.1.3.4.01.01	Servicios bancarios y financieros (Comprometido)	0.00	1,501.04	1,501.04	0.00
8.2.4.5.1.3.4.05.01	Seguro de bienes patrimoniales (Comprometido)	0.00	27,565.87	27,565.87	0.00
8.2.4.5.1.3.5.01.01	Conservación y Mantenimiento Menor de Inmuebles (Edificios Públicos) (Comprometido)	0.00	31,419.18	31,419.18	0.00
8.2.4.5.1.3.5.05.03	Conservación y mantenimiento de vehículos adscritos a servicios administrativos (Comprometido)	0.00	2,912.51	2,912.51	0.00
8.2.4.5.1.3.7.02.01	Pasajes nacionales a servidores públicos (Comprometido)	1,322.00	8,351.00	8,355.00	1,318.00
8.2.4.5.1.3.7.05.01	Viáticos nacionales a servidores públicos (Comprometido)	1,870.00	2,094.00	3,009.00	955.00
8.2.4.5.1.3.7.09.01	Otros Servicios de Traslado y Hospedaje (Comprometido)	0.00	1,724.00	1,724.00	0.00
8.2.4.5.1.3.8.03.01	Congresos y convenciones (Comprometido)	0.00	1,907.00	1,907.00	0.00
8.2.4.5.1.3.9.02.01	Impuestos y Derechos (Comprometido)	0.00	365.01	365.01	0.00

Handwritten signature and initials in green and blue ink.



Código	Nombre cuenta	Saldo Inicial	Movimientos		Saldo Final
			Debe	Haber	
8.2.4.5.1.3.9.08.01	Impuestos sobre Nóminas y Otros que se Deriven de una Relación Laboral (Comprometido)	0.00	108,771.15	108,771.15	0.00
8.2.4.5.1.3.9.08.02	Fomento a la Educación (Comprometido)	0.00	16,315.67	16,315.67	0.00
8.2.5	Presupuesto de egresos devengado	1,613,292.24	4,783,419.19	5,732,939.74	663,771.69
8.2.5.5.1.1.1.03.01	Sueldos y salarios (Devengado)	0.00	1,931,028.00	1,931,028.00	0.00
8.2.5.5.1.1.3.02.02	Gratificación anual (Devengado)	0.00	3,698.63	3,698.63	0.00
8.2.5.5.1.1.3.02.03	Prima vacacional (Devengado)	0.00	925.00	925.00	0.00
8.2.5.5.1.1.4.01.01	Instituto Mexicano del Seguro Social (IMSS) (Devengado)	704,274.35	224,295.31	704,274.35	224,295.31
8.2.5.5.1.1.4.02.02	Instituto del Fondo Nacional de la Vivienda para los Trabajadores (INFONAVIT) (Devengado)	407,841.16	164,389.56	407,841.16	164,389.56
8.2.5.5.1.1.5.04.30	Gratificación extraordinaria (Devengado)	0.00	1,690,053.46	1,690,053.46	0.00
8.2.5.5.1.2.1.01.01	Materiales, Útiles y Equipos Menores de Oficina (Devengado)	0.00	14,793.37	14,793.37	0.00
8.2.5.5.1.2.1.04.01	Materiales, Útiles y Equipos Menores de Tecnologías de la Información y Comunicaciones (Devengado)	0.00	46,845.09	46,845.09	0.00
8.2.5.5.1.2.1.05.01	Material Impreso e Información Digital (Devengado)	0.00	24.00	24.00	0.00
8.2.5.5.1.2.2.01.04	Productos alimenticios para el personal derivado de actividades extraordinarias (Devengado)	0.00	2,208.00	2,208.00	0.00
8.2.5.5.1.2.6.01.03	Combustibles, lubricantes y aditivos para servicios administrativos (Devengado)	2,641.49	39,861.74	42,503.23	0.00
8.2.5.5.1.2.9.06.01	Refacciones y Accesorios Menores de Equipo de Transporte (Devengado)	0.00	3,407.78	3,407.78	0.00
8.2.5.5.1.3.1.01.01	Energía Eléctrica (Devengado)	0.00	18,953.00	18,953.00	0.00
8.2.5.5.1.3.1.06.02	Servicio de telecomunicaciones (Devengado)	0.00	6,602.65	6,602.65	0.00
8.2.5.5.1.3.1.07.01	Servicios de Acceso de Internet, Redes y Procesamiento de Información (Devengado)	0.00	2,549.68	2,549.68	0.00
8.2.5.5.1.3.1.08.01	Servicios Postales y Telegráficos (Devengado)	15,996.50	30,930.00	46,926.50	0.00
8.2.5.5.1.3.1.08.03	Servicio de mensajería (Devengado)	0.00	2,249.80	2,249.80	0.00
8.2.5.5.1.3.2.02.01	Arrendamiento de Edificios (Devengado)	223,580.82	230,686.46	304,267.28	150,000.00
8.2.5.5.1.3.2.03.02	Arrendamiento de equipo de fotocopiado (Devengado)	0.00	78,057.87	78,057.87	0.00
8.2.5.5.1.3.2.09.01	Otros arrendamientos (Devengado)	0.00	6,800.00	6,800.00	0.00
8.2.5.5.1.3.2.09.02	Arrendamientos de servicios de limpieza (Devengado)	0.00	23,194.22	23,194.22	0.00
8.2.5.5.1.3.3.01.01	Servicios Legales, de Contabilidad, Auditoría y Relacionados (Devengado)	0.00	17,866.32	17,866.32	0.00
8.2.5.5.1.3.3.03.01	Servicios de Consultoría Administrativa, Procesos, Técnica y en Tecnologías de la Información (Devengado)	0.00	114.84	114.84	0.00
8.2.5.5.1.3.3.04.01	Servicios de capacitación (Devengado)	0.00	26,250.00	26,250.00	0.00
8.2.5.5.1.3.3.06.01	Servicios de apoyo administrativo, traducción, fotocopiado e impresión (Devengado)	0.00	479.98	479.98	0.00
8.2.5.5.1.3.3.08.01	Servicios de vigilancia (Devengado)	44,264.00	13,309.00	57,573.00	0.00
8.2.5.5.1.3.4.01.01	Servicios bancarios y financieros (Devengado)	0.00	1,501.04	1,501.04	0.00
8.2.5.5.1.3.4.05.01	Seguro de bienes patrimoniales (Devengado)	0.00	27,565.87	27,565.87	0.00
8.2.5.5.1.3.5.01.01	Conservación y Mantenimiento Menor de Inmuebles (Edificios Públicos) (Devengado)	31,419.18	31,419.18	62,838.36	0.00
8.2.5.5.1.3.5.05.03	Conservación y mantenimiento de vehículos adscritos a servicios administrativos (Devengado)	0.00	2,912.51	2,912.51	0.00
8.2.5.5.1.3.7.02.01	Pasajes nacionales a servidores públicos (Devengado)	878.00	8,355.00	9,233.00	0.00
8.2.5.5.1.3.7.05.01	Viáticos nacionales a servidores públicos (Devengado)	0.00	3,009.00	3,009.00	0.00
8.2.5.5.1.3.7.09.01	Otros Servicios de Traslado y Hospedaje (Devengado)	70.00	1,724.00	1,794.00	0.00
8.2.5.5.1.3.8.03.01	Congresos y convenciones (Devengado)	0.00	1,907.00	1,907.00	0.00
8.2.5.5.1.3.9.02.01	Impuestos y Derechos (Devengado)	0.00	365.01	365.01	0.00



Código	Nombre cuenta	Saldo Inicial	Movimientos		Saldo Final
			Debe	Haber	
8.2.5.5.1.3.9.08.01	Impuestos sobre Nóminas y Otros que se Deriven de una Relación Laboral (Devengado)	158,544.99	108,771.15	158,544.99	108,771.15
8.2.5.5.1.3.9.08.02	Fomento a la Educación (Devengado)	23,781.75	16,315.67	23,781.75	16,315.67
8.2.6	Presupuesto de egresos ejercido	0.00	5,732,939.74	5,732,939.74	0.00
8.2.6.5.1.1.1.03.01	Sueldos y salarios (Ejercido)	0.00	1,931,028.00	1,931,028.00	0.00
8.2.6.5.1.1.3.02.02	Gratificación anual (Ejercido)	0.00	3,698.63	3,698.63	0.00
8.2.6.5.1.1.3.02.03	Prima vacacional (Ejercido)	0.00	925.00	925.00	0.00
8.2.6.5.1.1.4.01.01	Instituto Mexicano del Seguro Social (IMSS) (Ejercido)	0.00	704,274.35	704,274.35	0.00
8.2.6.5.1.1.4.02.02	Instituto del Fondo Nacional de la Vivienda para los Trabajadores (INFONAVIT) (Ejercido)	0.00	407,841.16	407,841.16	0.00
8.2.6.5.1.1.5.04.30	Gratificación extraordinaria (Ejercido)	0.00	1,690,053.46	1,690,053.46	0.00
8.2.6.5.1.2.1.01.01	Materiales, Útiles y Equipos Menores de Oficina (Ejercido)	0.00	14,793.37	14,793.37	0.00
8.2.6.5.1.2.1.04.01	Materiales, Útiles y Equipos Menores de Tecnologías de la Información y Comunicaciones (Ejercido)	0.00	46,845.09	46,845.09	0.00
8.2.6.5.1.2.1.05.01	Material Impreso e Información Digital (Ejercido)	0.00	24.00	24.00	0.00
8.2.6.5.1.2.2.01.04	Productos alimenticios para el personal derivado de actividades extraordinarias (Ejercido)	0.00	2,208.00	2,208.00	0.00
8.2.6.5.1.2.6.01.03	Combustibles, lubricantes y aditivos para servicios administrativos (Ejercido)	0.00	42,503.23	42,503.23	0.00
8.2.6.5.1.2.9.06.01	Refacciones y Accesorios Menores de Equipo de Transporte (Ejercido)	0.00	3,407.78	3,407.78	0.00
8.2.6.5.1.3.1.01.01	Energía Eléctrica (Ejercido)	0.00	18,953.00	18,953.00	0.00
8.2.6.5.1.3.1.06.02	Servicio de telecomunicaciones (Ejercido)	0.00	6,602.65	6,602.65	0.00
8.2.6.5.1.3.1.07.01	Servicios de Acceso de Internet, Redes y Procesamiento de Información (Ejercido)	0.00	2,549.68	2,549.68	0.00
8.2.6.5.1.3.1.08.01	Servicios Postales y Telegráficos (Ejercido)	0.00	46,926.50	46,926.50	0.00
8.2.6.5.1.3.1.08.03	Servicio de mensajería (Ejercido)	0.00	2,249.80	2,249.80	0.00
8.2.6.5.1.3.2.02.01	Arrendamiento de Edificios (Ejercido)	0.00	304,267.28	304,267.28	0.00
8.2.6.5.1.3.2.03.02	Arrendamiento de equipo de fotocopiado (Ejercido)	0.00	78,057.87	78,057.87	0.00
8.2.6.5.1.3.2.09.01	Otros arrendamientos (Ejercido)	0.00	6,800.00	6,800.00	0.00
8.2.6.5.1.3.2.09.02	Arrendamientos de servicios de limpieza (Ejercido)	0.00	23,194.22	23,194.22	0.00
8.2.6.5.1.3.3.01.01	Servicios Legales, de Contabilidad, Auditoría y Relacionados (Ejercido)	0.00	17,866.32	17,866.32	0.00
8.2.6.5.1.3.3.03.01	Servicios de Consultoría Administrativa, Procesos, Técnica y en Tecnologías de la Información (Ejercido)	0.00	114.84	114.84	0.00
8.2.6.5.1.3.3.04.01	Servicios de capacitación (Ejercido)	0.00	26,250.00	26,250.00	0.00
8.2.6.5.1.3.3.06.01	Servicios de apoyo administrativo, traducción, fotocopiado e impresión (Ejercido)	0.00	479.98	479.98	0.00
8.2.6.5.1.3.3.08.01	Servicios de vigilancia (Ejercido)	0.00	57,573.00	57,573.00	0.00
8.2.6.5.1.3.4.01.01	Servicios bancarios y financieros (Ejercido)	0.00	1,501.04	1,501.04	0.00
8.2.6.5.1.3.4.05.01	Seguro de bienes patrimoniales (Ejercido)	0.00	27,565.87	27,565.87	0.00
8.2.6.5.1.3.5.01.01	Conservación y Mantenimiento Menor de Inmuebles (Edificios Públicos) (Ejercido)	0.00	62,838.36	62,838.36	0.00
8.2.6.5.1.3.5.05.03	Conservación y mantenimiento de vehículos adscritos a servicios administrativos (Ejercido)	0.00	2,912.51	2,912.51	0.00
8.2.6.5.1.3.7.02.01	Pasajes nacionales a servidores públicos (Ejercido)	0.00	9,233.00	9,233.00	0.00
8.2.6.5.1.3.7.05.01	Viáticos nacionales a servidores públicos (Ejercido)	0.00	3,009.00	3,009.00	0.00
8.2.6.5.1.3.7.09.01	Otros Servicios de Traslado y Hospedaje (Ejercido)	0.00	1,794.00	1,794.00	0.00
8.2.6.5.1.3.8.03.01	Congresos y convenciones (Ejercido)	0.00	1,907.00	1,907.00	0.00
8.2.6.5.1.3.9.02.01	Impuestos y Derechos (Ejercido)	0.00	365.01	365.01	0.00



Código	Nombre cuenta	Saldo Inicial	Movimientos		Saldo Final
			Debe	Haber	
8.2.6.5.1.3.9.08.01	Impuestos sobre Nóminas y Otros que se Deriven de una Relación Laboral (Ejercido)	0.00	158,544.99	158,544.99	0.00
8.2.6.5.1.3.9.08.02	Fomento a la Educación (Ejercido)	0.00	23,781.75	23,781.75	0.00
8.2.7	Presupuesto de egresos pagado	9,772,628.45	5,732,939.74	0.00	15,505,568.19
8.2.7.5.1.1.1.03.01	Sueldos y salarios (Pagado)	3,782,385.67	1,931,028.00	0.00	5,713,413.67
8.2.7.5.1.1.3.02.02	Gratificación anual (Pagado)	692.31	3,698.63	0.00	4,390.94
8.2.7.5.1.1.3.02.03	Prima vacacional (Pagado)	512.50	925.00	0.00	1,437.50
8.2.7.5.1.1.4.01.01	Instituto Mexicano del Seguro Social (IMSS) (Pagado)	273,924.61	704,274.35	0.00	978,198.96
8.2.7.5.1.1.4.02.02	Instituto del Fondo Nacional de la Vivienda para los Trabajadores (INFONAVIT) (Pagado)	0.00	407,841.16	0.00	407,841.16
8.2.7.5.1.1.5.04.30	Gratificación extraordinaria (Pagado)	5,001,540.99	1,690,053.46	0.00	6,691,594.45
8.2.7.5.1.2.1.01.01	Materiales, Útiles y Equipos Menores de Oficina (Pagado)	11,990.13	14,793.37	0.00	26,783.50
8.2.7.5.1.2.1.04.01	Materiales, Útiles y Equipos Menores de Tecnologías de la Información y Comunicaciones (Pagado)	2,981.35	46,845.09	0.00	49,826.44
8.2.7.5.1.2.1.05.01	Material Impreso e Información Digital (Pagado)	24.00	24.00	0.00	48.00
8.2.7.5.1.2.2.01.04	Productos alimenticios para el personal derivado de actividades extraordinarias (Pagado)	3,872.00	2,208.00	0.00	6,080.00
8.2.7.5.1.2.6.01.03	Combustibles, lubricantes y aditivos para servicios administrativos (Pagado)	59,330.25	42,503.23	0.00	101,833.48
8.2.7.5.1.2.7.02.01	Prendas de Seguridad y Protección Personal (Pagado)	615.00	0.00	0.00	615.00
8.2.7.5.1.2.9.02.01	Refacciones y accesorios menores de edificios (Pagado)	446.09	0.00	0.00	446.09
8.2.7.5.1.2.9.06.01	Refacciones y Accesorios Menores de Equipo de Transporte (Pagado)	0.00	3,407.78	0.00	3,407.78
8.2.7.5.1.3.1.01.01	Energía Eléctrica (Pagado)	33,119.00	18,953.00	0.00	52,072.00
8.2.7.5.1.3.1.06.02	Servicio de telecomunicaciones (Pagado)	10,600.54	6,602.65	0.00	17,203.19
8.2.7.5.1.3.1.07.01	Servicios de Acceso de Internet, Redes y Procesamiento de Información (Pagado)	0.00	2,549.68	0.00	2,549.68
8.2.7.5.1.3.1.08.01	Servicios Postales y Telegráficos (Pagado)	0.00	46,926.50	0.00	46,926.50
8.2.7.5.1.3.1.08.03	Servicio de mensajería (Pagado)	4,186.39	2,249.80	0.00	6,436.19
8.2.7.5.1.3.2.02.01	Arrendamiento de Edificios (Pagado)	237,791.61	304,267.28	0.00	542,058.89
8.2.7.5.1.3.2.03.02	Arrendamiento de equipo de fotocopiado (Pagado)	55,150.29	78,057.87	0.00	133,208.16
8.2.7.5.1.3.2.09.01	Otros arrendamientos (Pagado)	0.00	6,800.00	0.00	6,800.00
8.2.7.5.1.3.2.09.02	Arrendamientos de servicios de limpieza (Pagado)	14,958.22	23,194.22	0.00	38,152.44
8.2.7.5.1.3.3.01.01	Servicios Legales, de Contabilidad, Auditoría y Relacionados (Pagado)	9,302.00	17,866.32	0.00	27,168.32
8.2.7.5.1.3.3.03.01	Servicios de Consultoría Administrativa, Procesos, Técnica y en Tecnologías de la Información (Pagado)	0.00	114.84	0.00	114.84
8.2.7.5.1.3.3.04.01	Servicios de capacitación (Pagado)	22,011.00	26,250.00	0.00	48,261.00
8.2.7.5.1.3.3.06.01	Servicios de apoyo administrativo, traducción, fotocopiado e impresión (Pagado)	12,315.12	479.98	0.00	12,795.10
8.2.7.5.1.3.3.08.01	Servicios de vigilancia (Pagado)	0.00	57,573.00	0.00	57,573.00
8.2.7.5.1.3.4.01.01	Servicios bancarios y financieros (Pagado)	2,739.92	1,501.04	0.00	4,240.96
8.2.7.5.1.3.4.05.01	Seguro de bienes patrimoniales (Pagado)	27,158.07	27,565.87	0.00	54,723.94
8.2.7.5.1.3.5.01.01	Conservación y Mantenimiento Menor de Inmuebles (Edificios Públicos) (Pagado)	31,419.18	62,838.36	0.00	94,257.54
8.2.7.5.1.3.5.03.01	Instalación, Reparación y Mantenimiento de Equipo de Cómputo y Tecnología de la Información (Pagado)	3,654.00	0.00	0.00	3,654.00
8.2.7.5.1.3.5.05.03	Conservación y mantenimiento de vehículos adscritos a servicios administrativos (Pagado)	1,050.00	2,912.51	0.00	3,962.51
8.2.7.5.1.3.7.01.01	Pasajes nacionales a servidores públicos (Pagado)	5,961.00	0.00	0.00	5,961.00
8.2.7.5.1.3.7.02.01	Pasajes nacionales a servidores públicos (Pagado)	6,665.00	9,233.00	0.00	15,898.00



Código	Nombre cuenta	Saldo Inicial	Movimientos		Saldo Final
			Debe	Haber	
8.2.7.5.1.3.7.05.01	Viáticos nacionales a servidores públicos (Pagado)	5,682.01	3,009.00	0.00	8,691.01
8.2.7.5.1.3.7.09.01	Otros Servicios de Traslado y Hospedaje (Pagado)	6,282.50	1,794.00	0.00	8,076.50
8.2.7.5.1.3.8.03.01	Congresos y convenciones (Pagado)	3,410.41	1,907.00	0.00	5,317.41
8.2.7.5.1.3.9.02.01	Impuestos y Derechos (Pagado)	20,097.00	365.01	0.00	20,462.01
8.2.7.5.1.3.9.08.01	Impuestos sobre Nóminas y Otros que se Deriven de una Relación Laboral (Pagado)	105,008.95	158,544.99	0.00	263,553.94
8.2.7.5.1.3.9.08.02	Fomento a la Educación (Pagado)	15,751.34	23,781.75	0.00	39,533.09
Totales		0.00	22,144,528.59	22,144,528.59	0.00



Elaboró

Guadalupe Salvador Pascual
Subdirectora de Recursos Financieros

Revisó

Ricardo Benítez Gómez Landero
Director de Administración

Autorizó

Pedro José María García Montañez
Magistrado Presidente